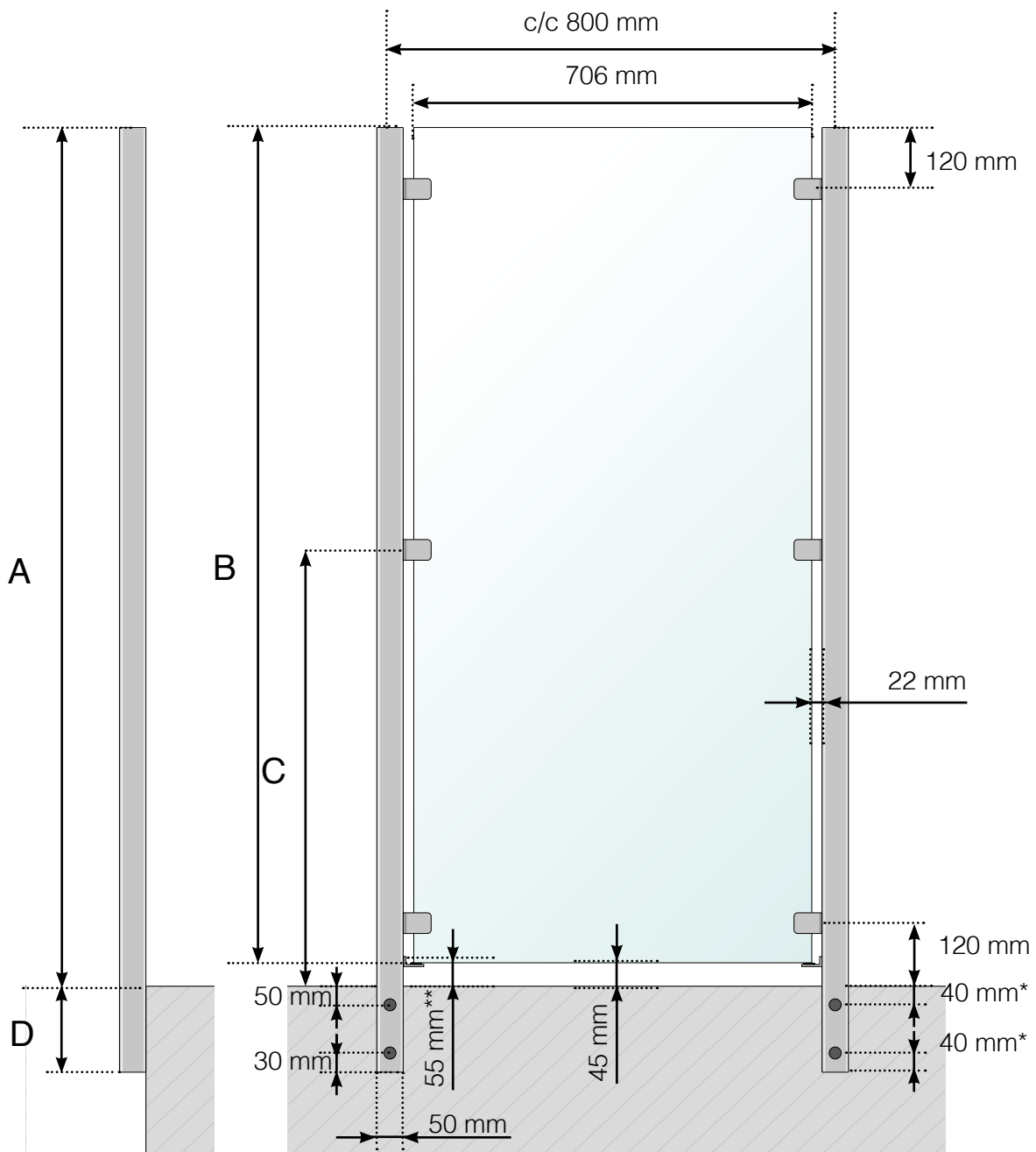


DETALJEREDE MÅL

VINDBESKYTTELSE: ALUMINIUM, UDVENDIG MONTERING



- A - Vindbeskyttelsens totale højde
- B - Glassets højde
- C - Klemmefastgørelsens totale højde fra underlaget
- D - 195, 250 eller 350 mm

* 40 mm gælder bare på stolper med afslutning mod højre (set fra ydersiden) på hver gelænderside. Dette for at skrue, ved et eventuelt hjørne, ikke støder ind i hinanden

** Sikring af glas, tilvalg

Observér at tegningerne ikke har korrekt målstoksforhold

© Räckesbutikken Sweden AB - www.gelaenderbutikken.dk

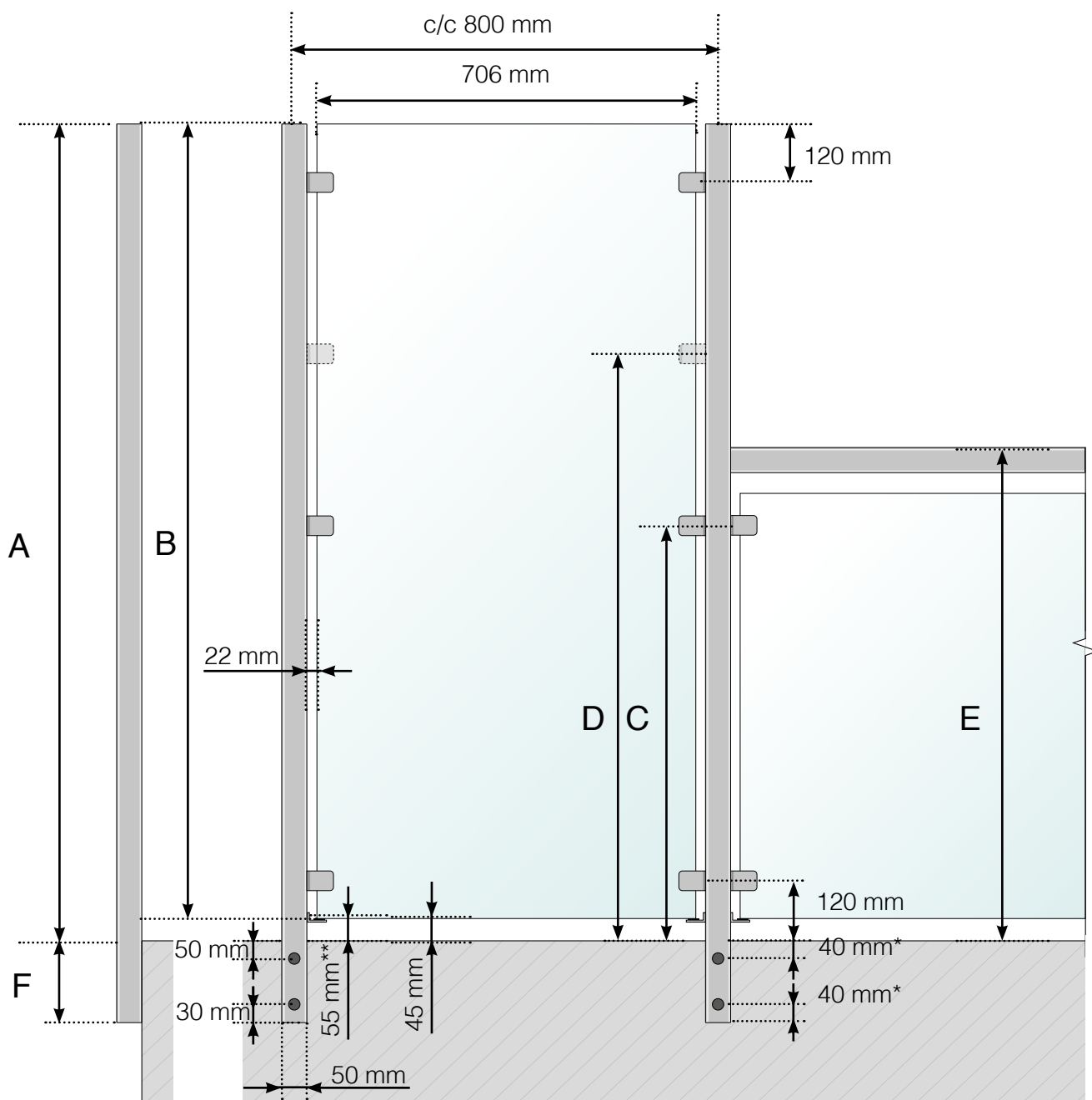
15.05.19 v.1.0



GELÆNDERBUTIKKEN.DK

DETALJEREDE MÅL

VINDBESKYTTELSE: ALUMINIUM, UDVENDIG MONTERING. PÅBYGGET
GELÆNDER MED OVERLIGGERE I ALUMINIUM.



A - Vindbeskyttelsens totale højde

B - Glassets højde

C - Klemmefastgørelsens totale højde fra underlaget

D - Ekstra klemmefastgørelsens højde fra underlaget. Obs! Kun ved påbygning af 800 eller 900 mm højt gelænder.

E - Total højde over underlaget for påbygningen af gelænderet

F - 195, 250 eller 350 mm

* 40 mm gælder bare på stolper med afslutning mod højre (set fra ydersiden) på hver gelænderside. Dette for at skruerne, ved et eventuelt hjørne, ikke støder ind i hinanden

** Sikring af glas, tilvalg

Observér at tegningerne ikke har korrekt målstoksforhold

© Räckesbutikken Sweden AB - www.gelaenderbutikken.dk

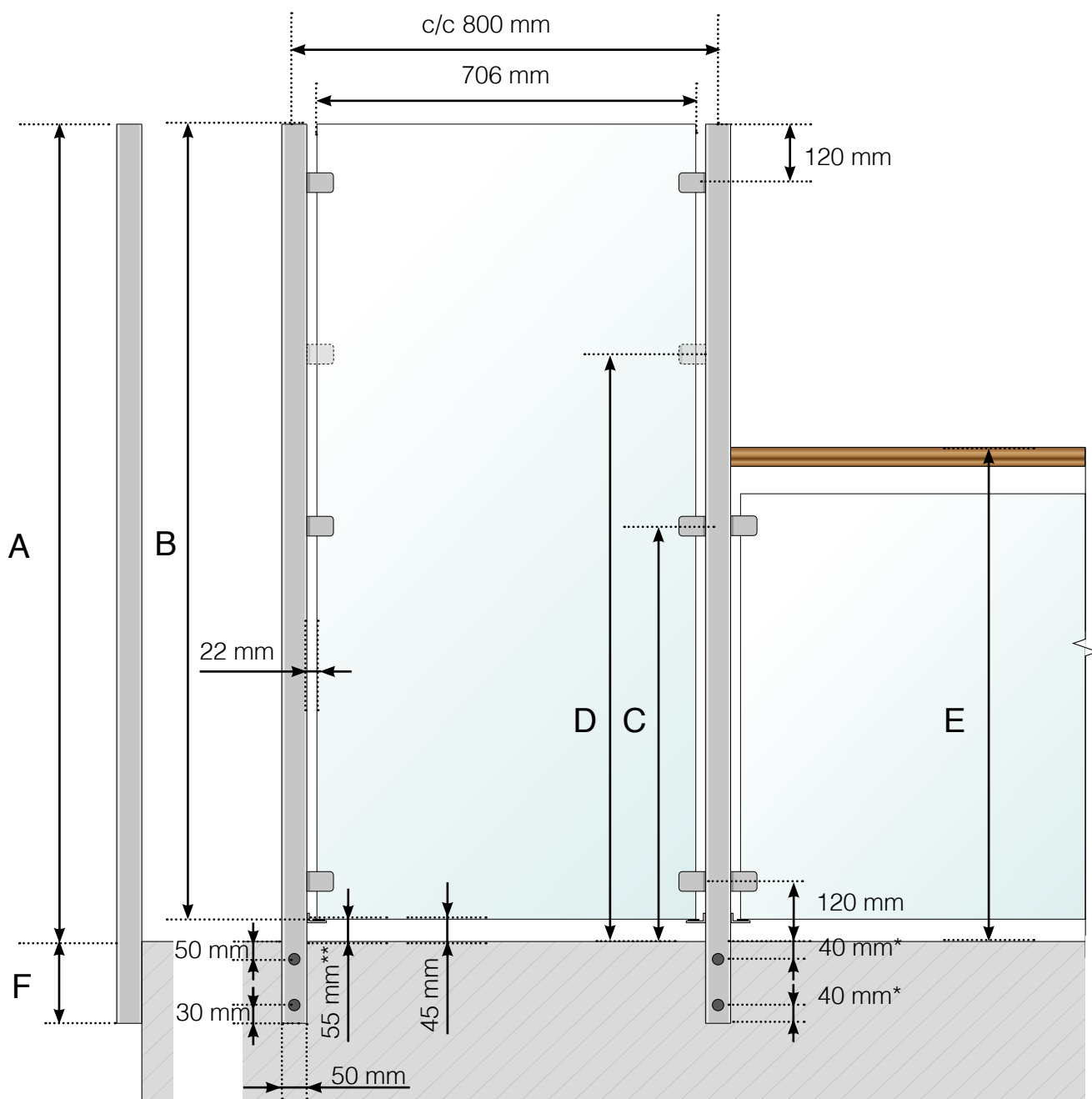
15.05.19 v.1.0



GELÆNDERBUTIKKEN.DK

DETALJEREDE MÅL

VINDBESKYTTELSE: ALUMINIUM, UDVENDIG MONTERING. PÅBYGGET GELÆNDER MED OVERLIGGERE I TRÆ.



A - Vindbeskyttelsens totale højde

B - Glassets højde

C - Klemmefastgørelsens totale højde fra underlaget

D - Ekstra klemmefastgørelses højde fra underlaget. Obs! Kun ved påbygning af 800 eller 900 mm højt gelænder.

E - Total højde over underlaget for påbygningen af gelænderet

F - 195, 250 eller 350 mm

* 40 mm gælder bare på stolper med afslutning mod højre (set fra ydersiden) på hver gelænderside. Dette for at skruerne, ved et eventuelt hjørne, ikke støder ind i hinanden

** Sikring af glas, tilvalg

Observér at tegningerne ikke har korrekt målstoksforhold

© Räckesbutikken Sweden AB - www.gelaenderbutikken.dk

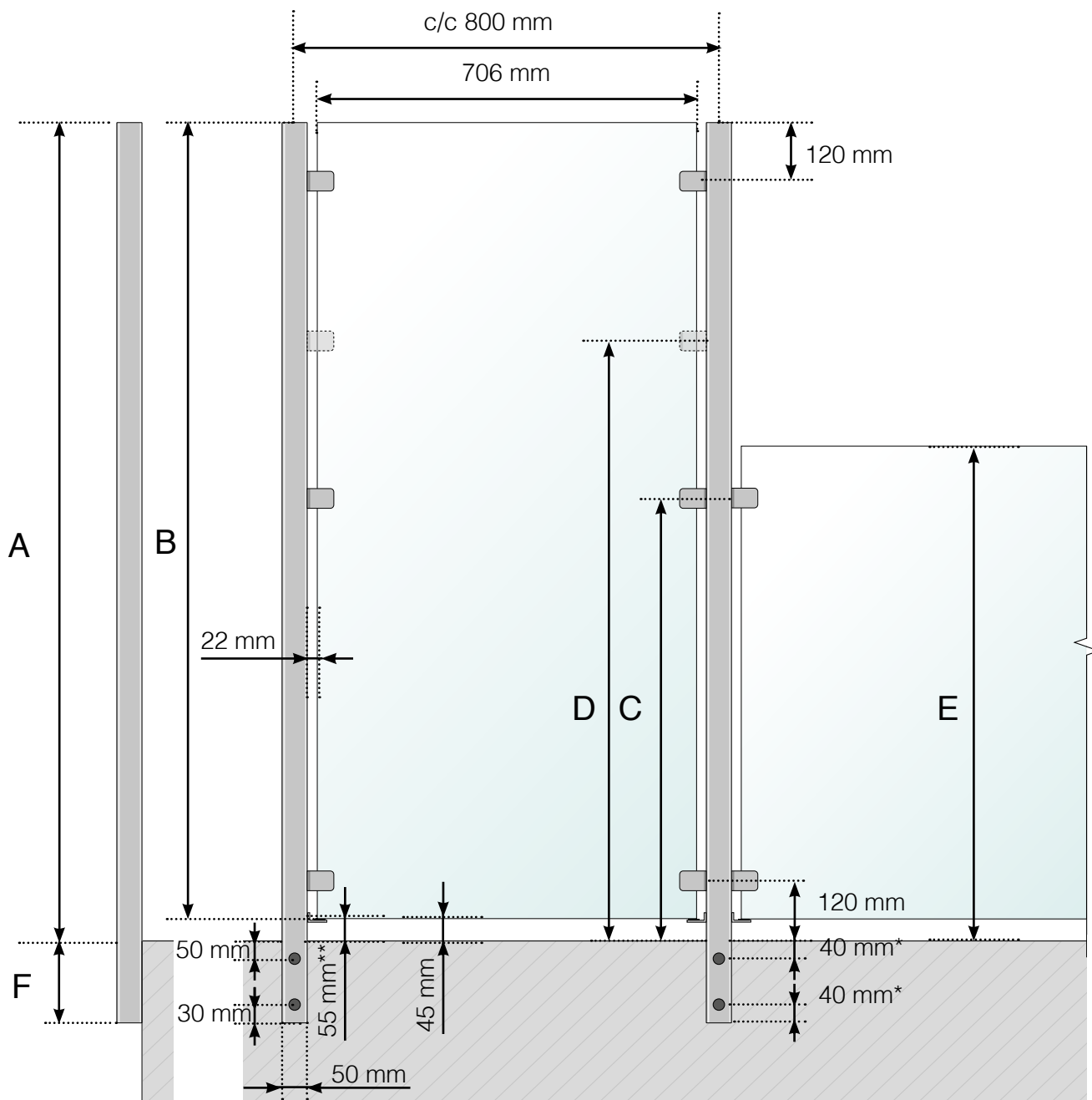
15.05.19 v.1.0



GELÆNDERBUTIKKEN.DK

DETALJEREDE MÅL

VINDBESKYTTELSE: ALUMINIUM, UDVENDIGT MONTERET. PÅBYGGET GELÆNDER UDEN OVERLIGGERE.



A - Vindbeskyttelsens totale højde

B - Glassets højde

C - Klemmefastgørelsens totale højde fra underlaget

D - Ekstra klemmefastgørelsens højde fra underlaget. Obs! Kun ved påbygning af 800 eller 900 mm højt gelænder.

E - Total højde over underlaget for påbygningen af gelænderet

F - 195, 250 eller 350 mm

* 40 mm gælder bare på stolper med afslutning mod højre (set fra ydersiden) på hver gelænderside. Dette for at skruerne, ved et eventuelt hjørne, ikke støder ind i hinanden

** Sikring af glas, tilvalg

Observér at tegningerne ikke har korrekt målstoksforhold

© Räckesbutikken Sweden AB - www.gelaenderbutikken.dk

15.05.19 v.1.0



GELÆNDERBUTIKKEN.DK