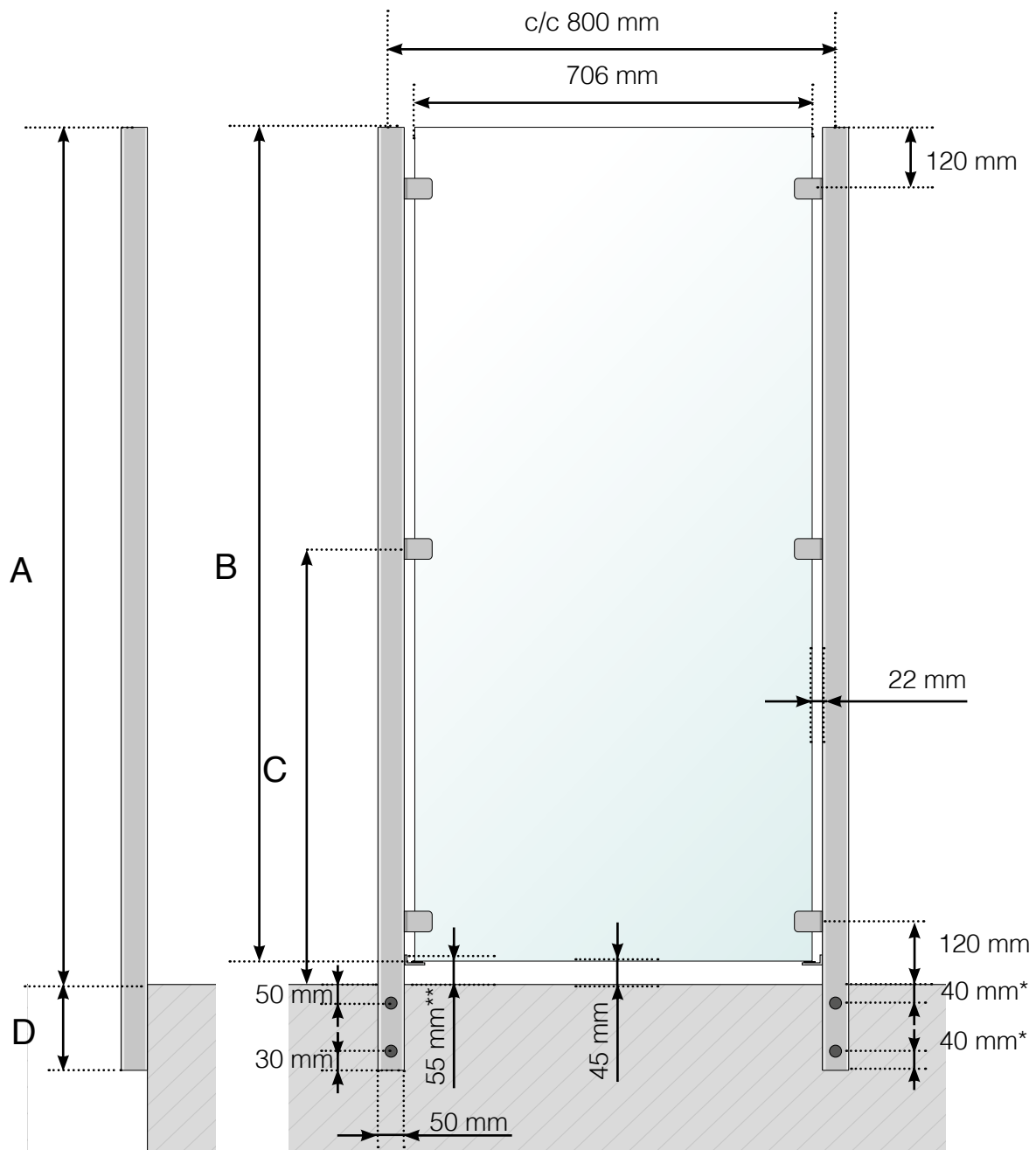


DETALJMÅTT

VINDSKYDD: ALUMINIUM, UTANPÅMONTERAT



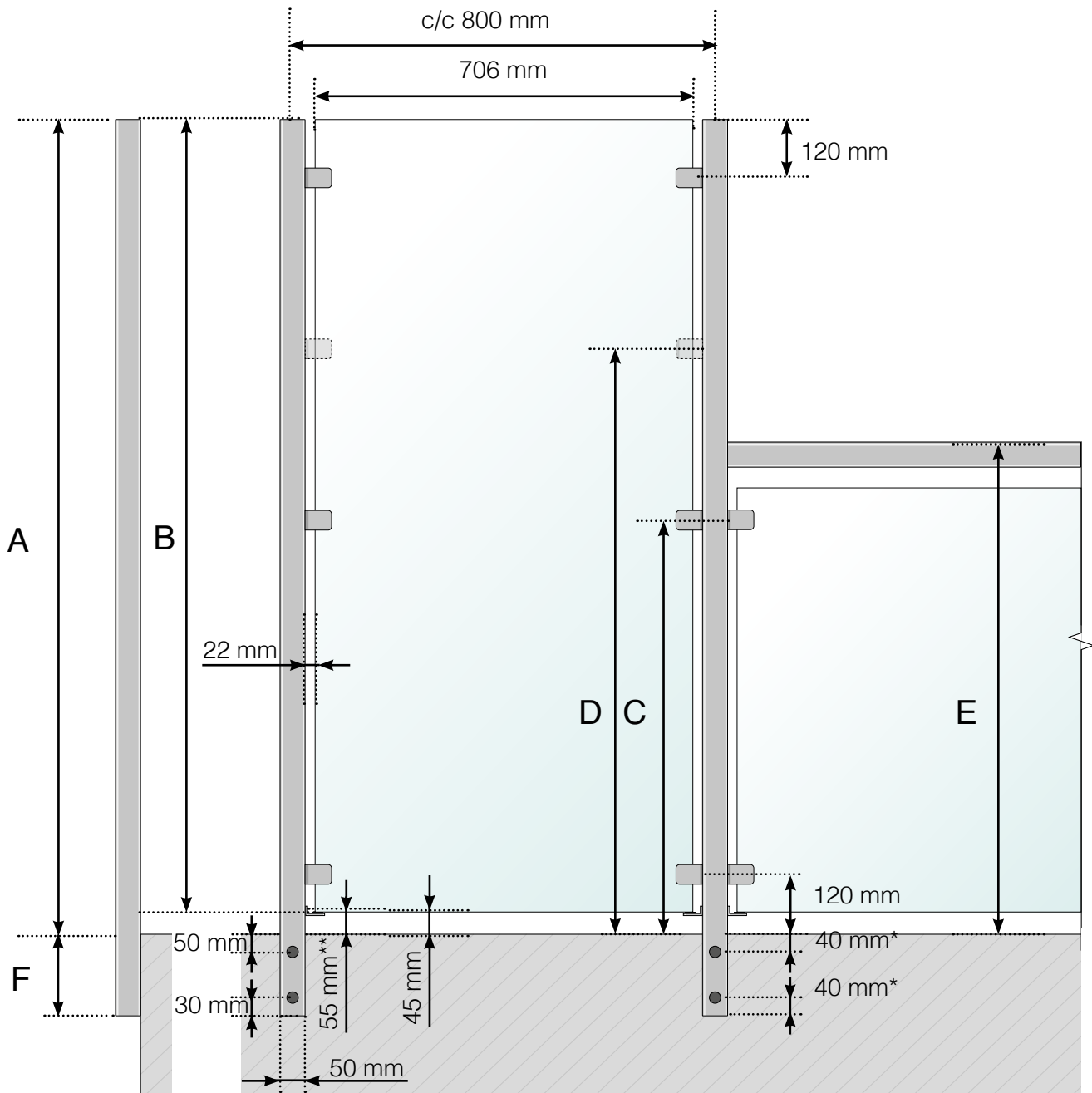
- A - Vindskyddets totala höjd från golvytan
- B - Glasets höjd
- C - Klämfästes totala höjd från golvytan
- D - 195, 250 eller 350 mm

* 40 mm gäller endast för stolparna längst till höger på varje räckessida (sett från utsidan), så att skruvarna vid ett eventuellt hörn inte kolliderar med varandra.

** Nedfallsskydd för glas är ett tillval

DETALJMÅTT

VINDSKYDD: ALUMINIUM, UTANPÅMONTERAT.
FORTSÄTTNINGSRÄCKE MED ÖVERLIGGARE I ALUMINIUM.



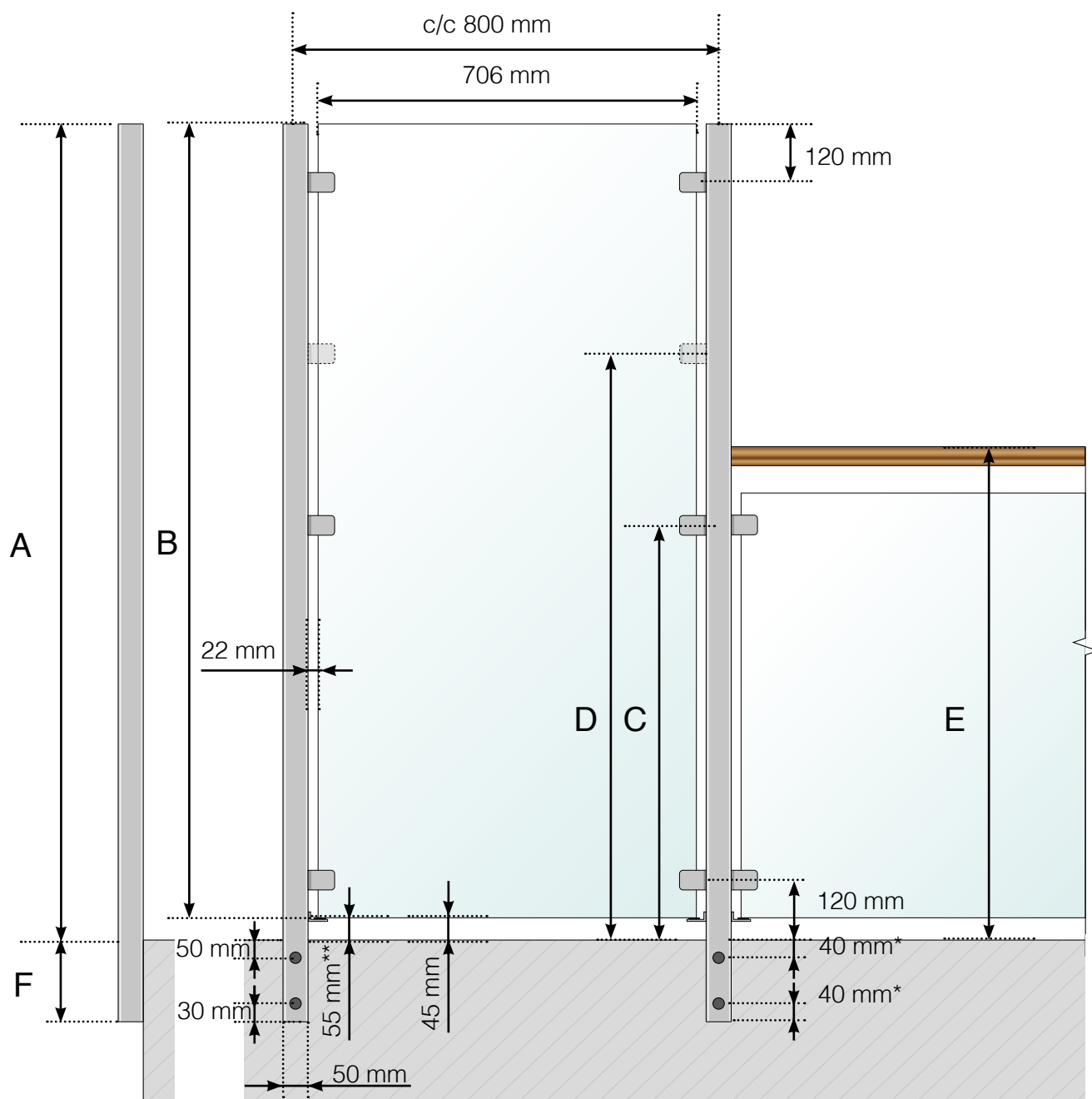
- A - Vindskyddets totala höjd från golvytan
- B - Glasets höjd
- C - Klämfästes totala höjd från golvytan
- D - Extra klämfästes höjd från golvytan. **Obs!** Endast vid fortsättning av 800 eller 900 mm högt räcke.
- E - Fortsättning räcket totala höjd från golvytan
- F - 195, 250 eller 350 mm

* 40 mm gäller endast på stolpar för avslut höger (sett från utsidan) på varje räckessida så att skruvarna vid ett eventuellt hörn inte kolliderar med varandra

** Nedfallsskydd som tillval

DETALJMÅTT

VINDSKYDD: ALUMINIUM, UTANPÅMONTERAT. FORTSÄTTNINGSRÄCKE MED ÖVERLIGGARE I TRÄ.



A - Vindskyddets totala höjd från golvytan

B - Glasets höjd

C - Klämfästes totala höjd från golvytan

D - Extra klämfästes höjd från golvytan. **Obs!** Endast vid fortsättning av 800 eller 900 mm högt räcke.

E - Fortsättning räcket totala höjd från golvytan

F - 195, 250 eller 350 mm

* 40 mm gäller endast på stolpar för avslut höger (sett från utsidan) på varje räCESSIDA så att skruvarna vid ett eventuellt hörn inte kolliderar med varandra

** Nedfallsskydd som tillval

Observera att ritningarna inte är skalenliga

© Räckesbutiken Sweden AB - www.rackesbutiken.se

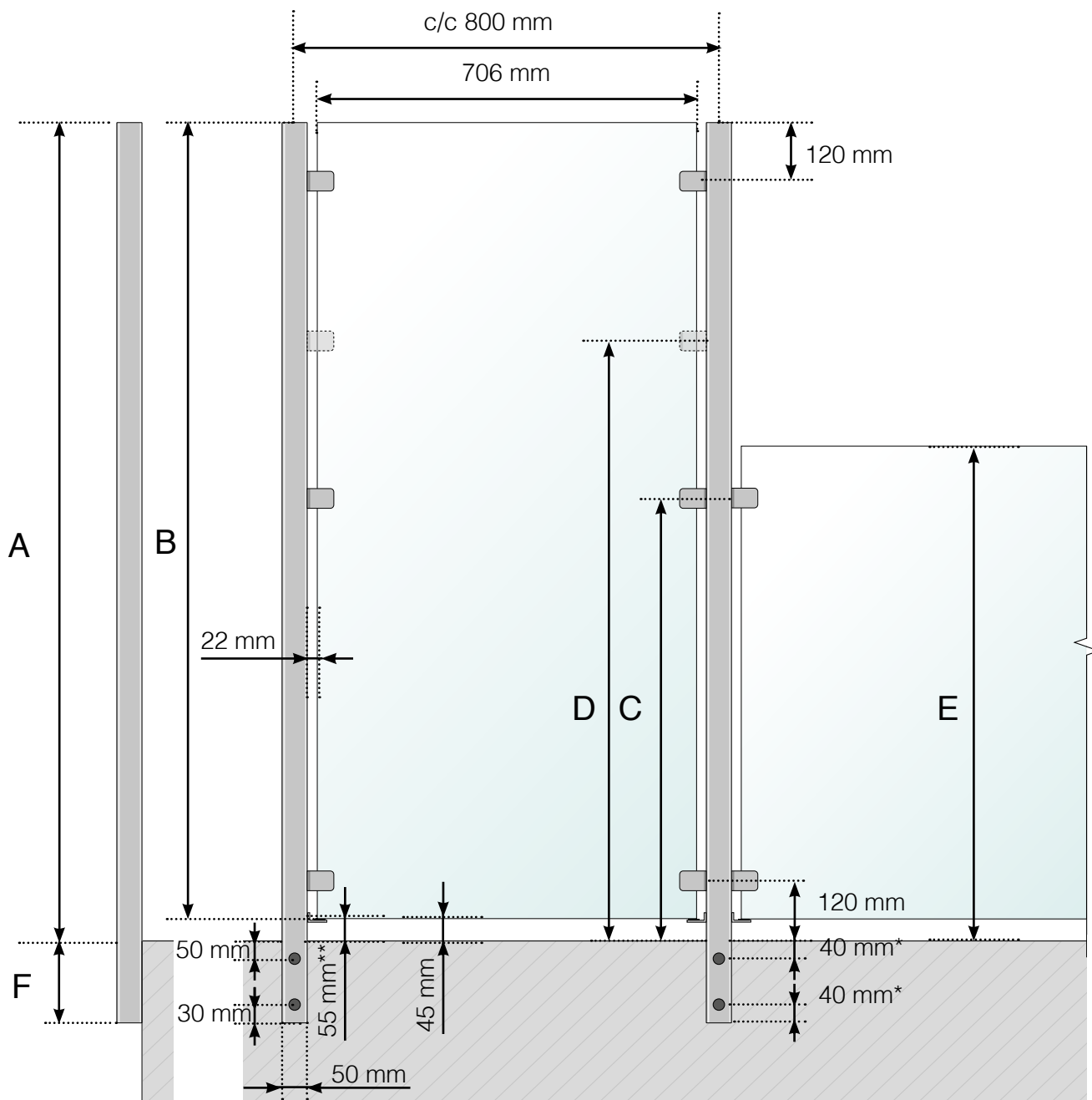
2021-03-19 v.2.0



RÄCKESBUTIKEN.SE

DETALJMÅTT

VINDSKYDD: ALUMINIUM, UTANPÅMONTERAT.
FORTSÄTTNINGSRÄCKE UTAN ÖVERLIGGARE.



A - Vindskyddets totala höjd från golvytan

B - Glasets höjd

C - Klämfästes totala höjd från golvytan

D - Extra klämfästes höjd från golvytan. **Obs!** Endast vid fortsättning av 800 eller 900 mm högt räcke.

E - Förlängning räcket totala höjd från golvytan

F - 195, 250 eller 350 mm

* 40 mm gäller endast på stolpar för avslut höger (sett från utsidan) på varje räckessida så att skruvarna vid ett eventuellt hörn inte kolliderar med varandra

** Nedfallsskydd som tillval

Observera att ritningarna inte är skalenliga

© Räckesbutiken Sweden AB - www.rackesbutiken.se

2021-03-19 v.2.0



RÄCKESBUTIKEN.SE