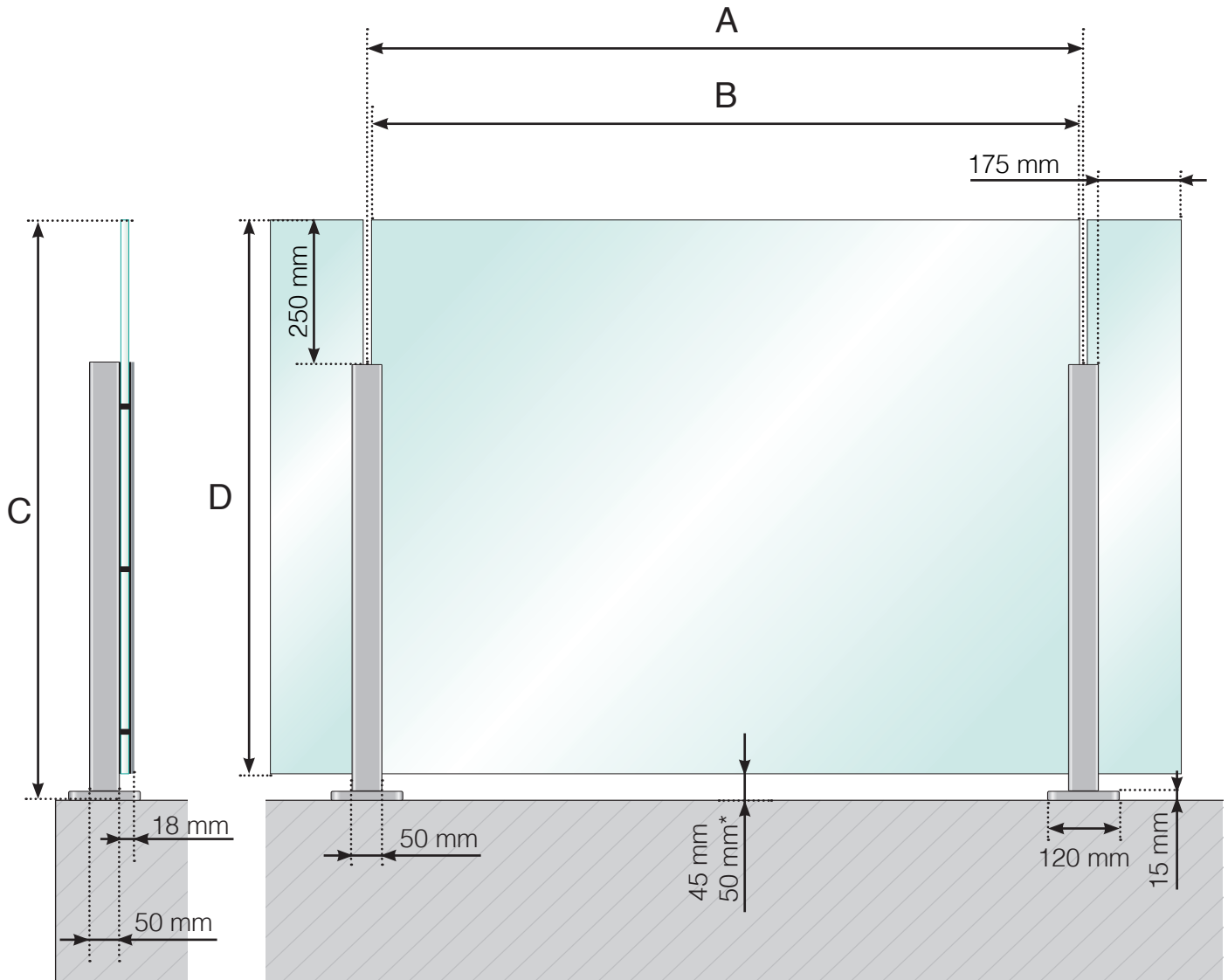


GELÄNDERDETAILS

Aluminiumgeländer mit Fuß - Normale Pfostenhöhe
Glasmontage Innenseite



- A - Pfosten-Achismaß, abhängig von der jeweiligen Seitenlänge
- B - Scheibenbreite, abhängig von der jeweiligen Seitenlänge und der Anzahl der Elemente
- C - Gesamthöhe des Geländers
- D - Scheibenhöhe

* - Nur wenn $A \geq 1300$ mm

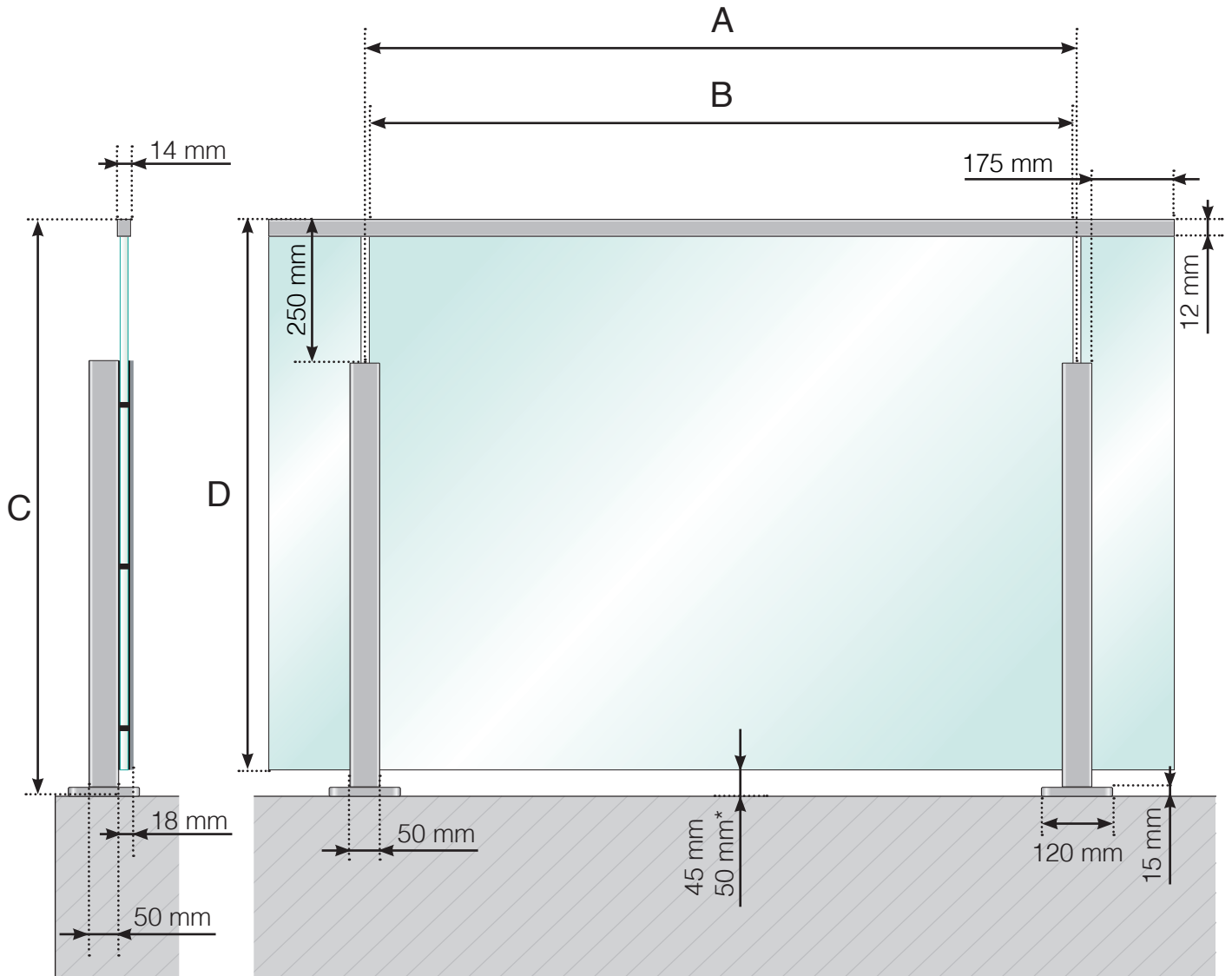
Achtung: Die Zeichnungen sind nicht maßstabsgetreu

© Räckesbutiken Sweden AB - www.gelaenderladen.at

01.11.2018 v.1.0

GELÄNDERDETAILS

Aluminiumgeländer mit Fuß - Normale Pfostenhöhe
Aluminium-Handlauf - Glasmontage Innenseite



- A - Pfosten-Achismaß, abhängig von der jeweiligen Seitenlänge
- B - Scheibenbreite, abhängig von der jeweiligen Seitenlänge und der Anzahl der Elemente
- C - Gesamthöhe des Geländers
- D - Scheibenhöhe

* - Nur wenn $A \geq 1300$ mm

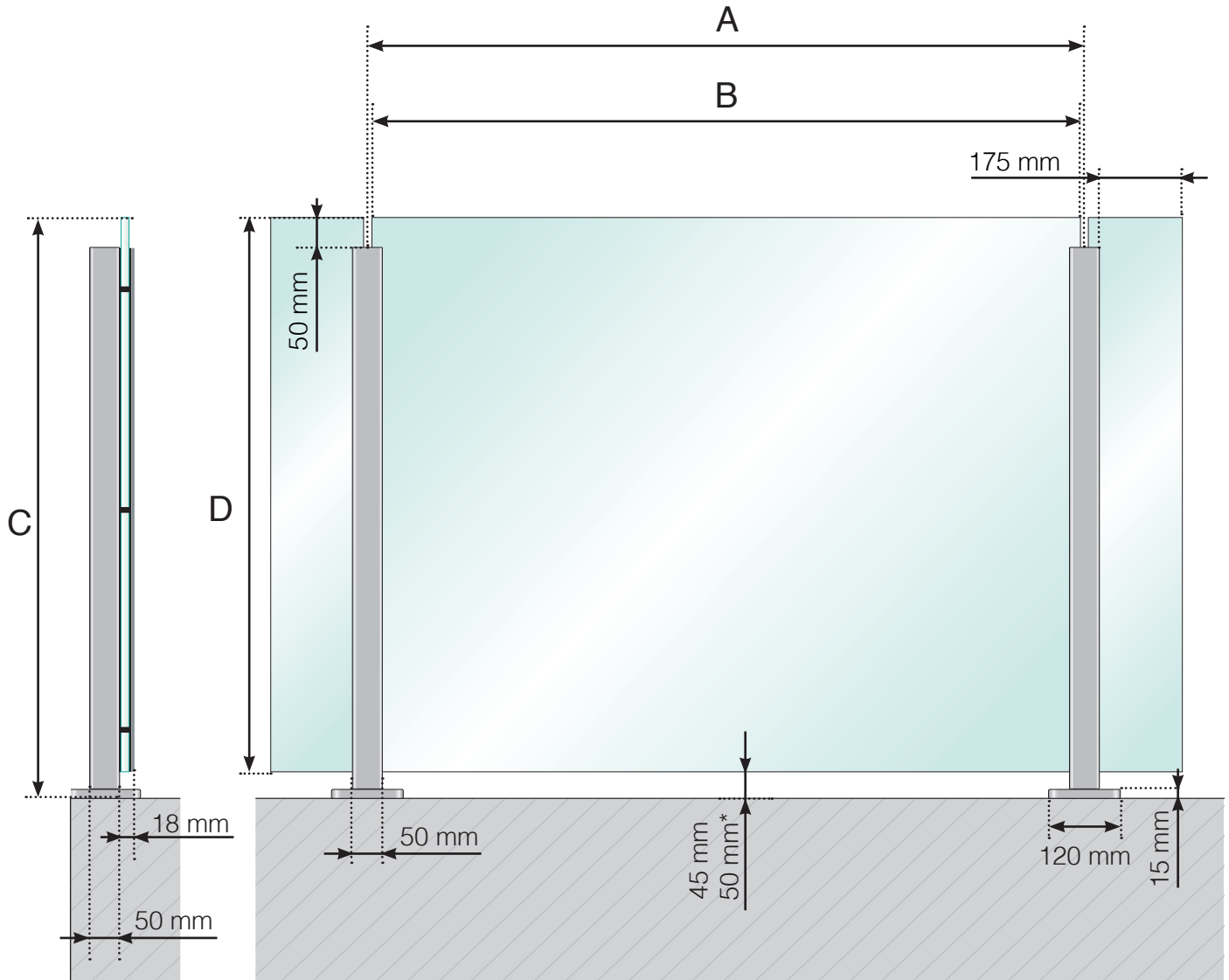
Achtung: Die Zeichnungen sind nicht maßstabgetreu

© Räckesbutiken Sweden AB - www.gelaenderladen.at

01.11.2018 v.1.0

GELÄNDERDETAILS

Aluminiumgeländer mit Fuß - Höherer Pfosten
Glasmontage Innenseite



- A - Pfosten-Achismaß, abhängig von der jeweiligen Seitenlänge
- B - Scheibenbreite, abhängig von der jeweiligen Seitenlänge und der Anzahl der Elemente
- C - Gesamthöhe des Geländers
- D - Scheibenhöhe

* - Nur wenn $A \geq 1300$ mm

Achtung: Die Zeichnungen sind nicht maßstabgetreu

© Räckesbutiken Sweden AB - www.gelaenderladen.at

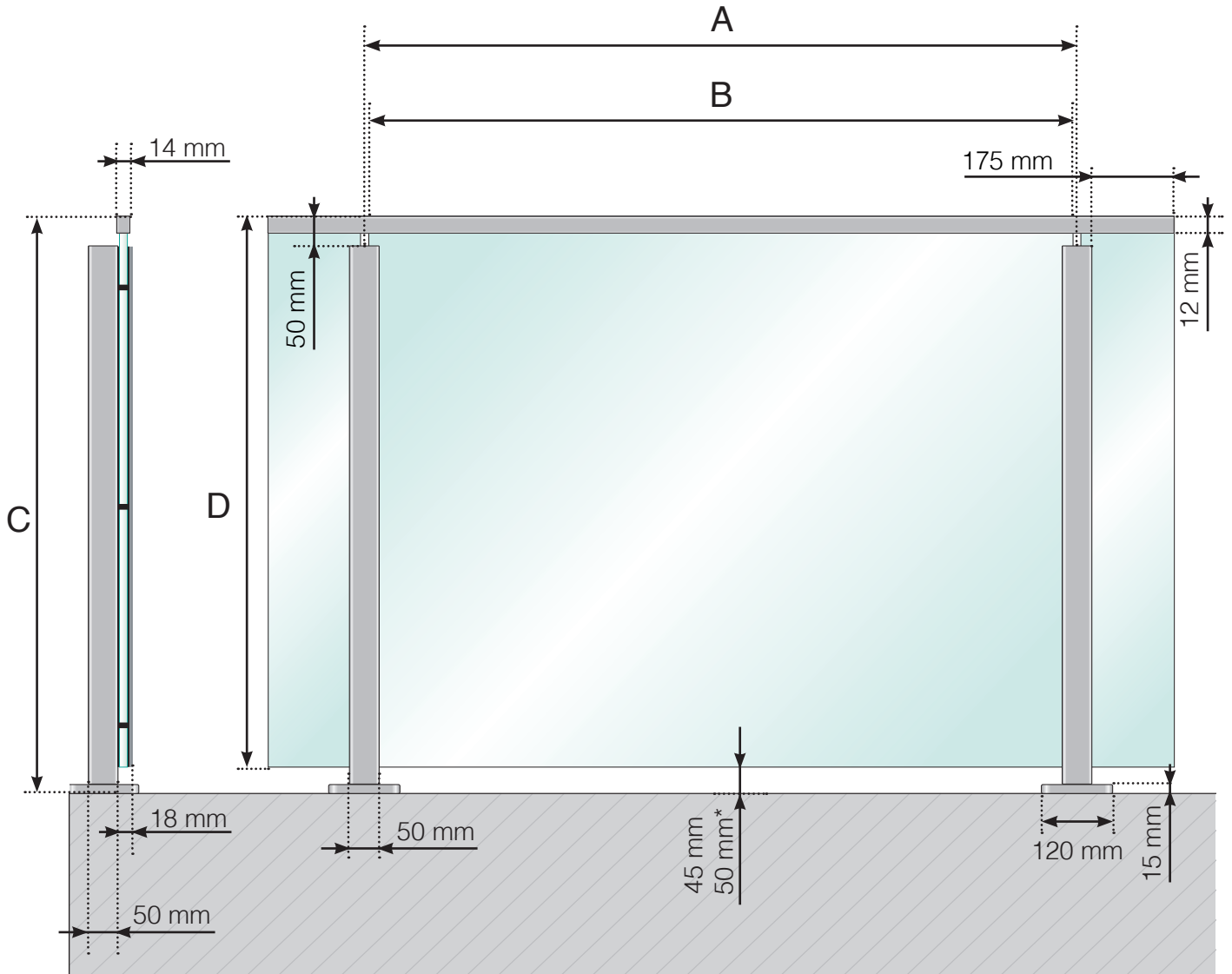
01.02.2020 v.1.0



GELÄNDERLADEN.AT

GELÄNDERDETAILS

Aluminiumgeländer mit Fuß - Höherer Pfosten
Aluminium-Glasleiste - Glasmontage Innenseite



- A - Pfeiler-Achsenmaß, abhängig von der jeweiligen Seitenlänge
- B - Scheibenbreite, abhängig von der jeweiligen Seitenlänge und der Anzahl der Elemente
- C - Gesamthöhe des Geländers
- D - Scheibenhöhe

* - Nur wenn $A \geq 1300$ mm

Achtung: Die Zeichnungen sind nicht maßstabgetreu

© Räckesbutiken Sweden AB - www.gelaenderladen.at

01.02.2020 v.1.0