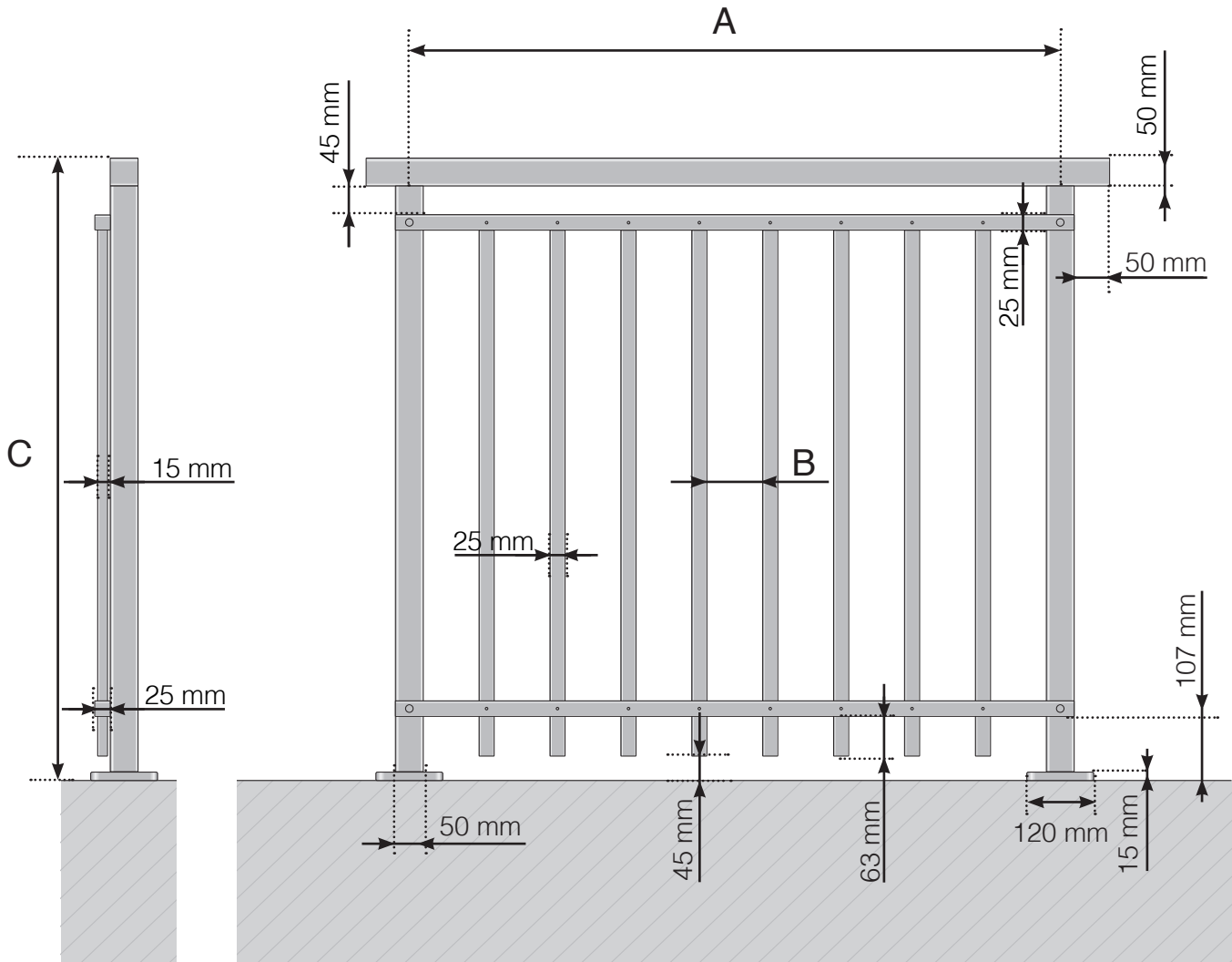


# GELÄNDERDETAILS

Aluminiumgeländer mit Fuß - Höherer Zwischenbalken  
und Aluminium-Handlauf



A - Pfosten-Achismaß, abhängig von der jeweiligen Seitenlänge

B - Der Abstand der vertikalen Füllstäbe hängt von Ihrem Design und der Breite der Felder ab

C - Gesamthöhe des Geländers

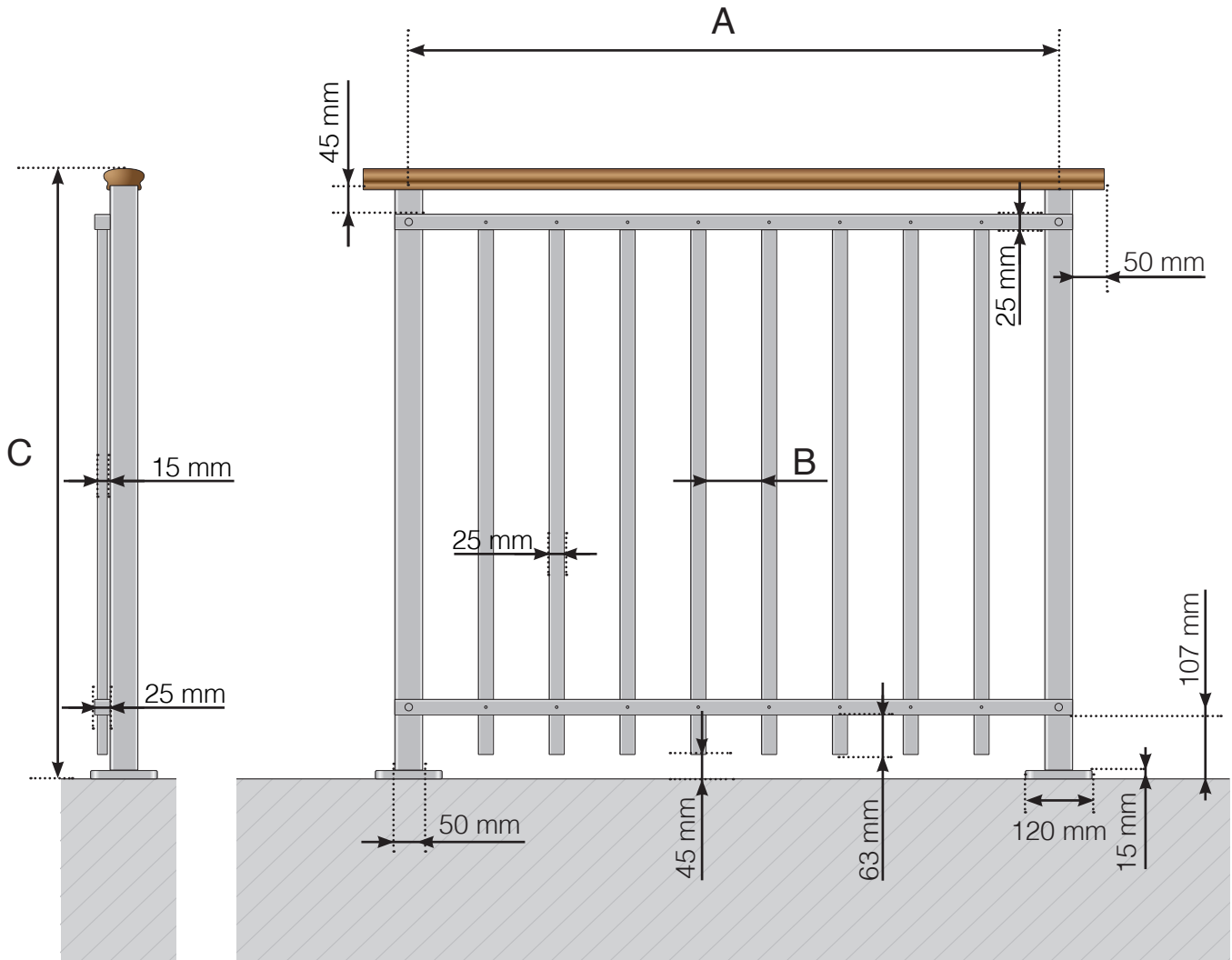
**Achtung: Die Zeichnungen sind nicht maßstabgetreu**

© Räckesbutiken Sweden AB - [www.gelaenderladen.at](http://www.gelaenderladen.at)

01.06.2021 v.1.0

# GELÄNDERDETAILS

Aluminiumgeländer mit Fuß - Höherer Zwischenbalken  
und Holz-Handlauf



A - Pfosten-Achismaß, abhängig von der jeweiligen Seitenlänge

B - Der Abstand der vertikalen Füllstäbe hängt von Ihrem Design und der Breite der Felder ab

C - Gesamthöhe des Geländers

**Achtung: Die Zeichnungen sind nicht maßstabgetreu**

© Räckesbutiken Sweden AB - [www.gelaenderladen.at](http://www.gelaenderladen.at)

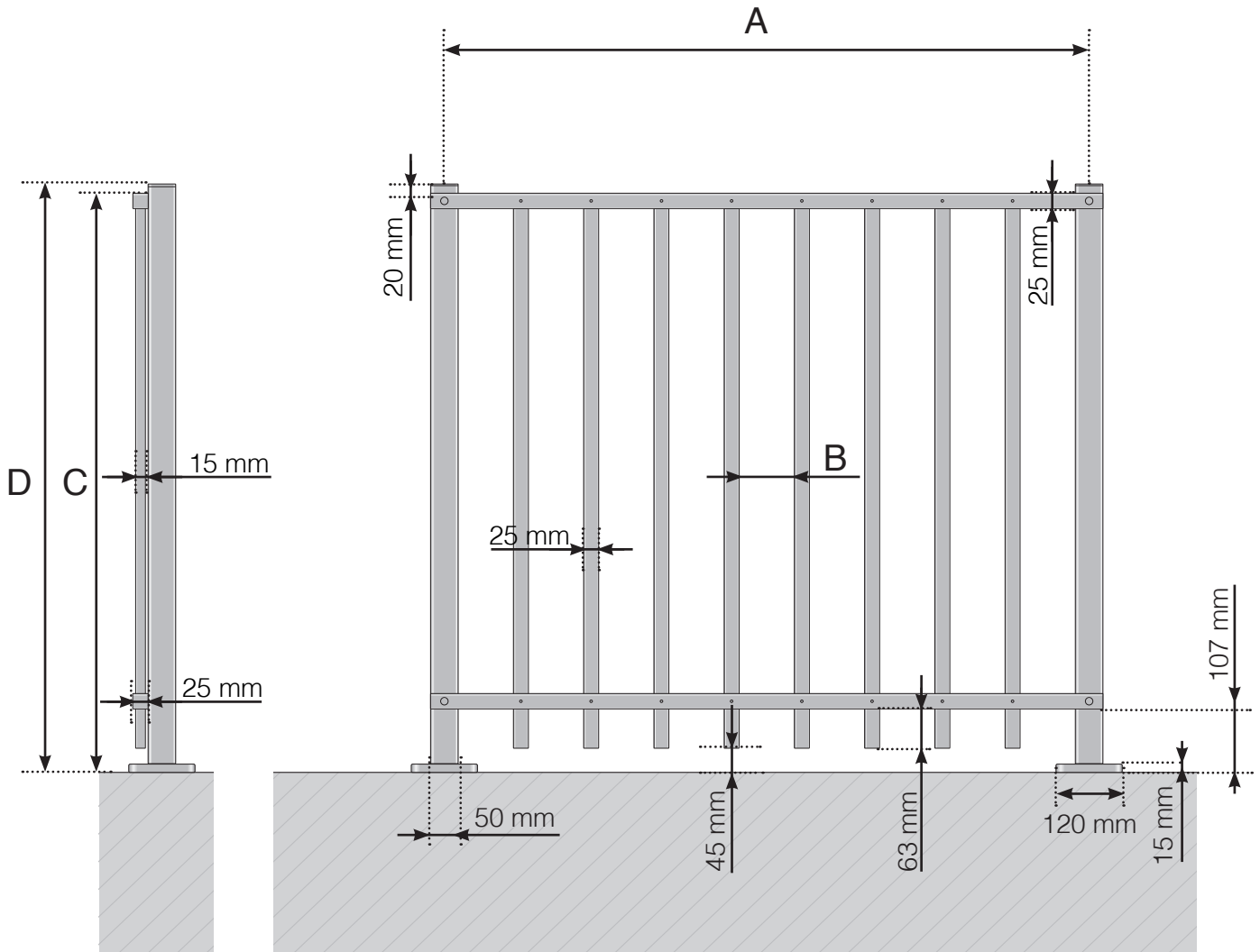
01.06.2021 v.1.0



GELÄNDERLADEN.AT

# GELÄNDERDETAILS

Aluminiumgeländer mit Fuß - Höherer Zwischenbalken



- A - Pfosten-Achsmaß, abhängig von der jeweiligen Seitenlänge
- B - Der Abstand der vertikalen Füllstäbe hängt von Ihrem Design und der Breite der Felder ab
- C - Geländerhöhe
- D - Gesamthöhe des Geländers

**Achtung: Die Zeichnungen sind nicht maßstabgetreu**

© Räckesbutiken Sweden AB - [www.gelaenderladen.at](http://www.gelaenderladen.at)

01.06.2021 v.1.0