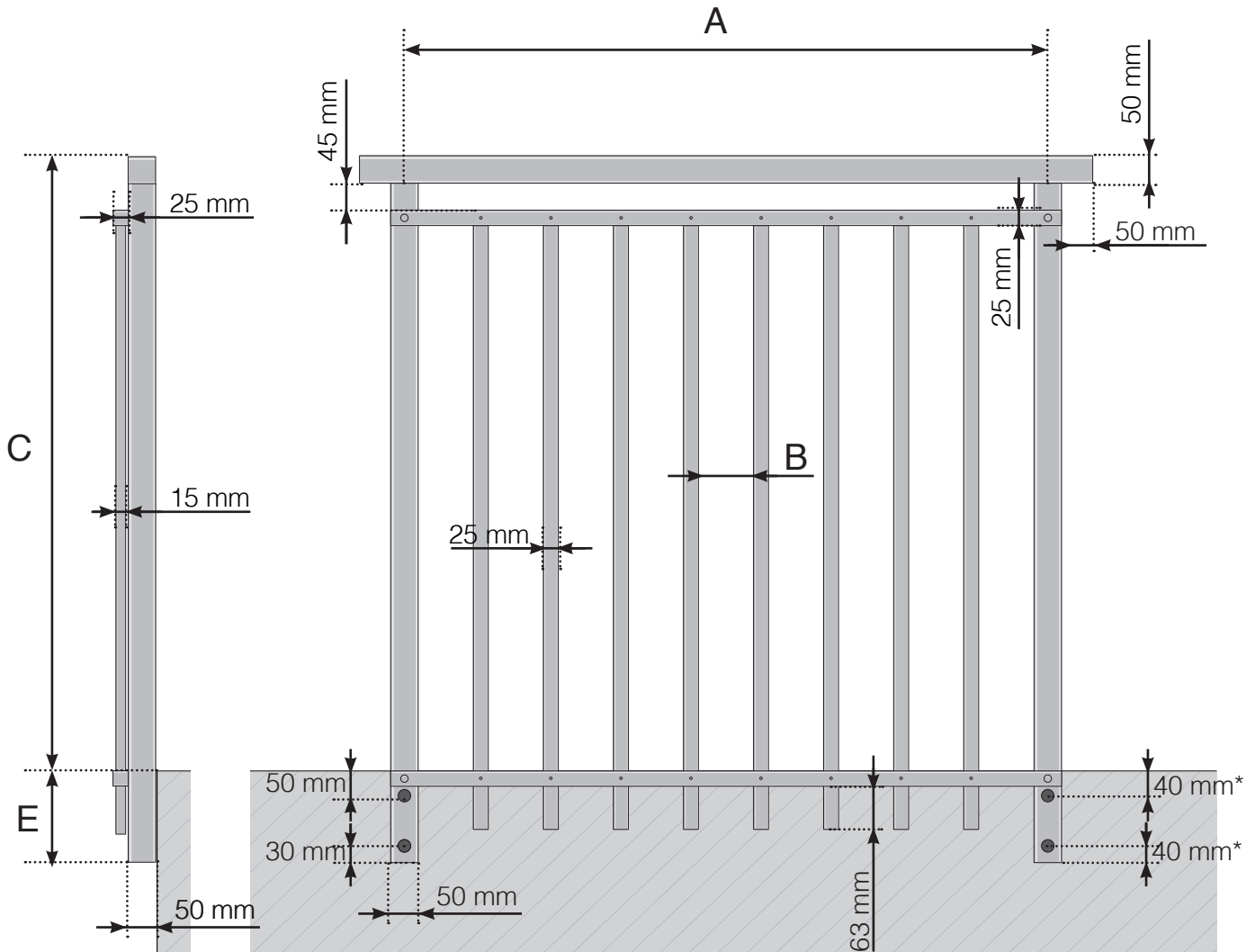


GELÄNDERDETAILS

Aluminiumgeländer mit seitlicher Verankerung - Höherer Zwischenbalken und Aluminium-Handlauf



A - Pfosten-Achismaß, abhängig von der jeweiligen Seitenlänge

B - Der Abstand der vertikalen Füllstäbe hängt von Ihrem Design und der Breite der Felder ab

C - Gesamthöhe des Geländers

E - 145, 195, 250 oder 350 mm

* 40 mm gilt für den rechten Endpfosten jeder Geländerseite (von außen gesehen), damit die Schrauben bei Montage an einer Ecke nicht aufeinanderstoßen

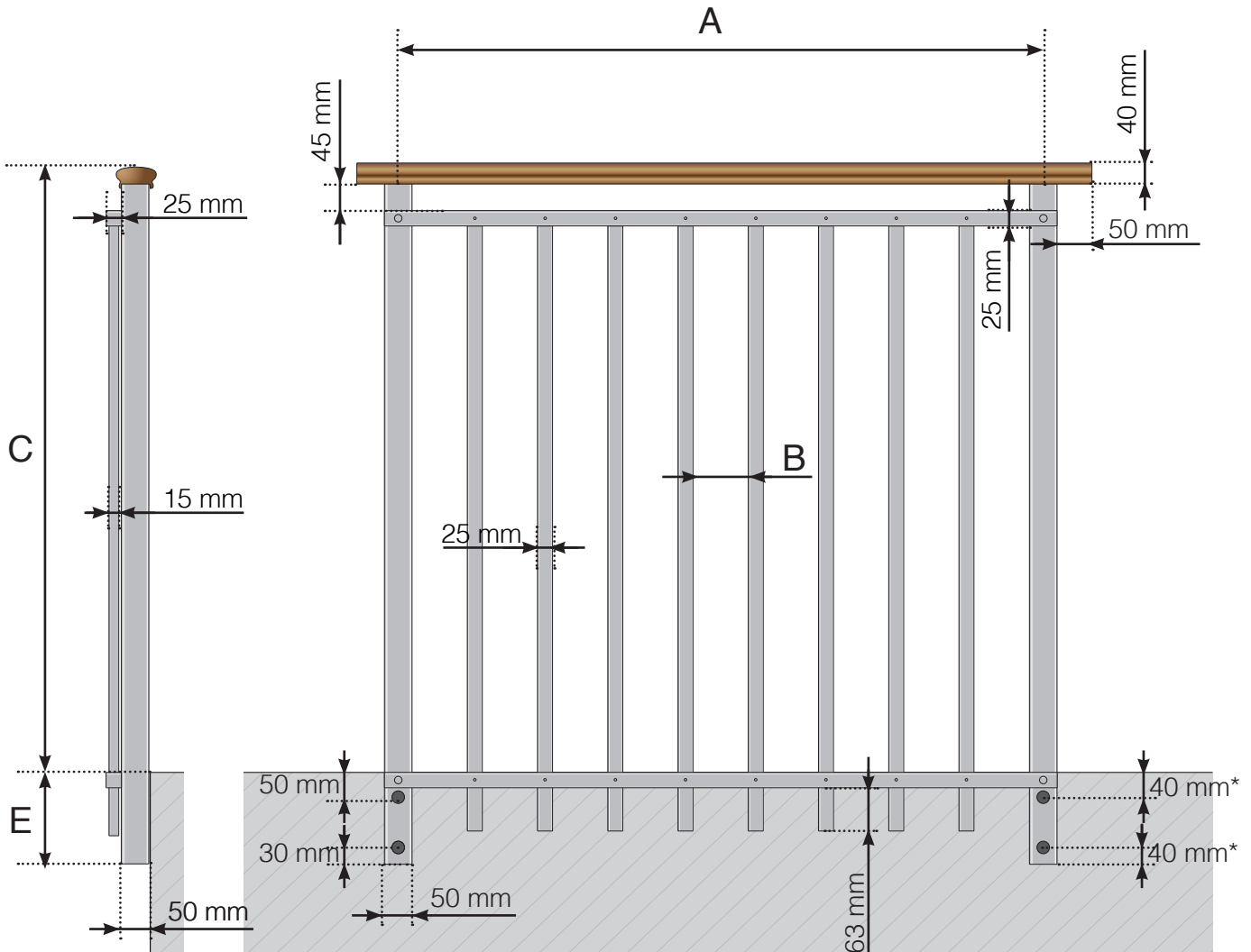
Achtung: Die Zeichnungen sind nicht maßstabgetreu

© Räckesbutiken Sweden AB - www.gelaenderladen.de

01.06.2021 v.1.0

GELÄNDERDETAILS

Aluminiumgeländer mit seitlicher Verankerung - Höherer Zwischenbalken und Holz-Handlauf



A - Pfosten-Achismaß, abhängig von der jeweiligen Seitenlänge

B - Der Abstand der vertikalen Füllstäbe hängt von Ihrem Design und der Breite der Felder ab

C - Gesamthöhe des Geländers

E - 145, 195, 250 oder 350 mm

* 40 mm gilt für den rechten Endpfosten jeder Geländerseite (von außen gesehen), damit die Schrauben bei Montage an einer Ecke nicht aufeinanderstoßen

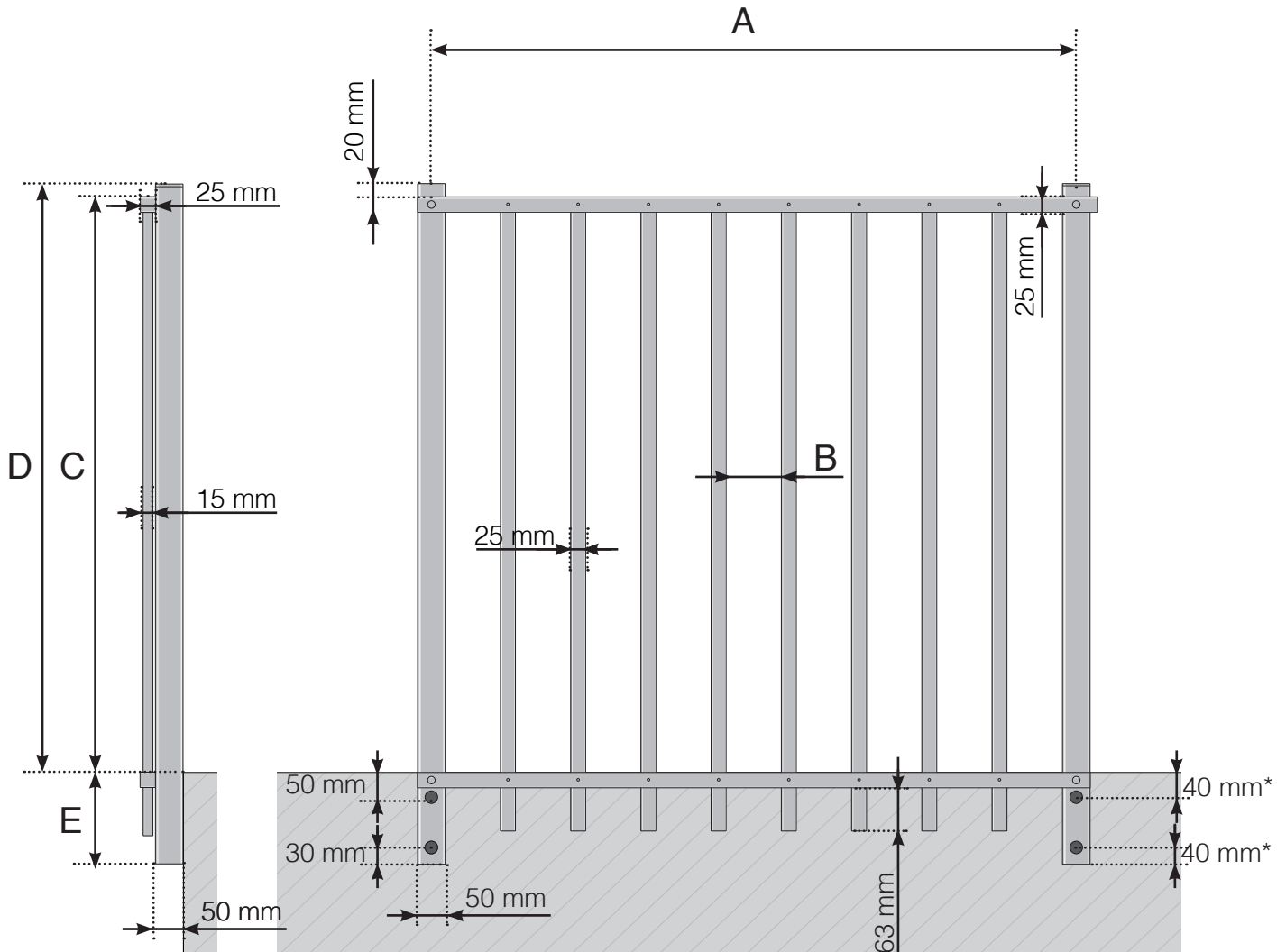
Achtung: Die Zeichnungen sind nicht maßstabgetreu

© Räckesbutiken Sweden AB - www.gelaenderladen.de

01.06.2021 v.1.0

GELÄNDERDETAILS

Aluminiumgeländer mit seitlicher Verankerung - Höherer Zwischenbalken



A - Pfosten-Achismaß, abhängig von der jeweiligen Seitenlänge

B - Der Abstand der vertikalen Füllstäbe hängt von Ihrem Design und der Breite der Felder ab

C - Geländerhöhe

D - Gesamthöhe des Geländers

E - 145, 195, 250 oder 350 mm

* 40 mm gilt für den rechten Endpfosten jeder Geländerseite (von außen gesehen), damit die Schrauben bei Montage an einer Ecke nicht aufeinanderstoßen

Achtung: Die Zeichnungen sind nicht maßstabgetreu

© Räckesbutiken Sweden AB - www.gelaenderladen.de

01.06.2021 v.1.0