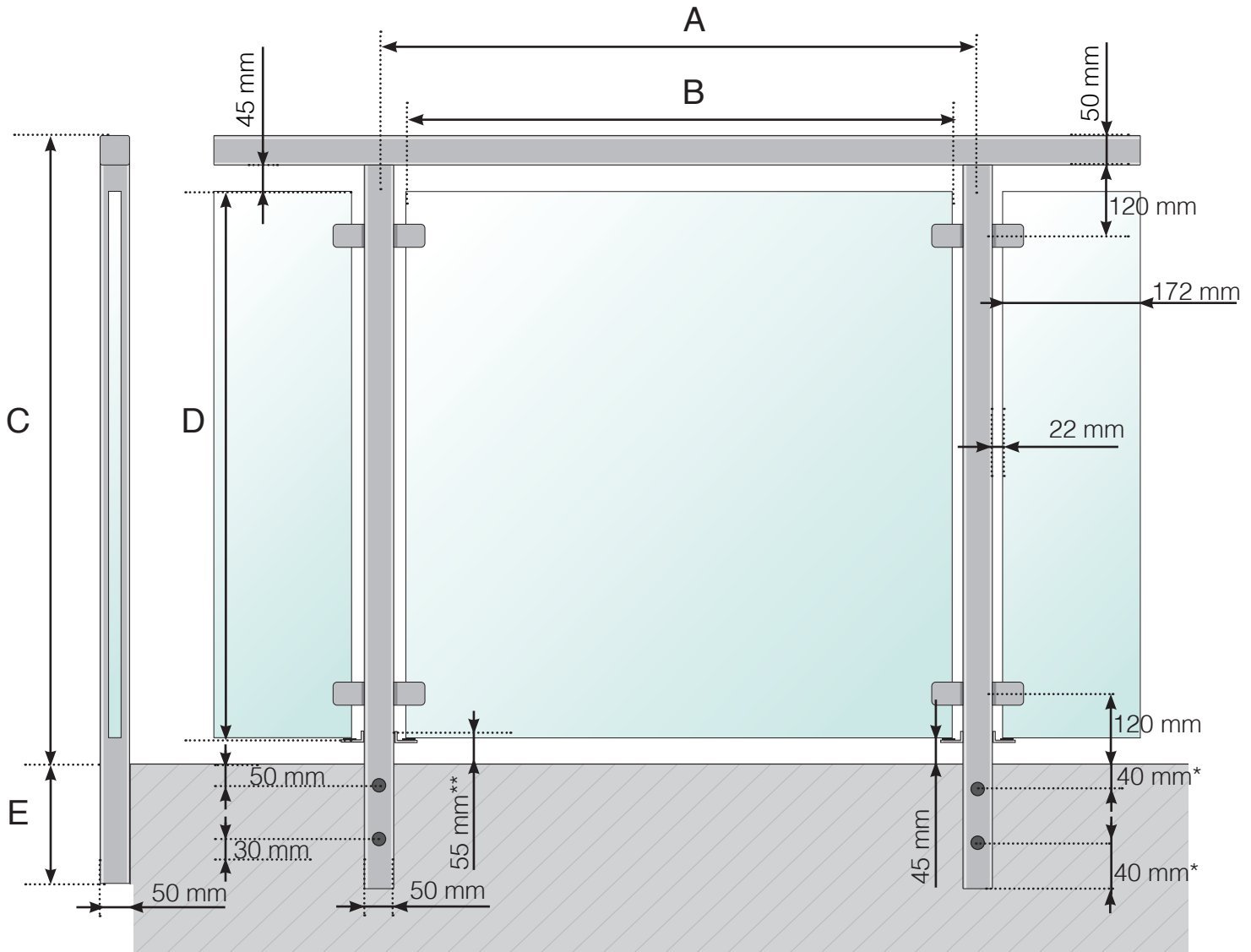


GELÄNDERDETAILS

Aluminiumgeländer mit seitlicher Verankerung und Aluminium-Handlauf V2



A - Pfosten-Achismaß, abhängig von der jeweiligen Seitenlänge

B - Scheibenbreite, abhängig von der jeweiligen Seitenlänge und der Anzahl der Elemente

C - Geländerhöhe ab Fußbodenoberkante

D - Scheibenhöhe

E - 145, 195, 250 oder 350 mm

* 40 mm gilt für den rechten Endpfosten jeder Geländerseite (von außen gesehen), damit die Schrauben bei Montage an einer Ecke nicht aufeinanderstoßen

** Glassicherung

Achtung: Die Zeichnungen sind nicht maßstabstreu

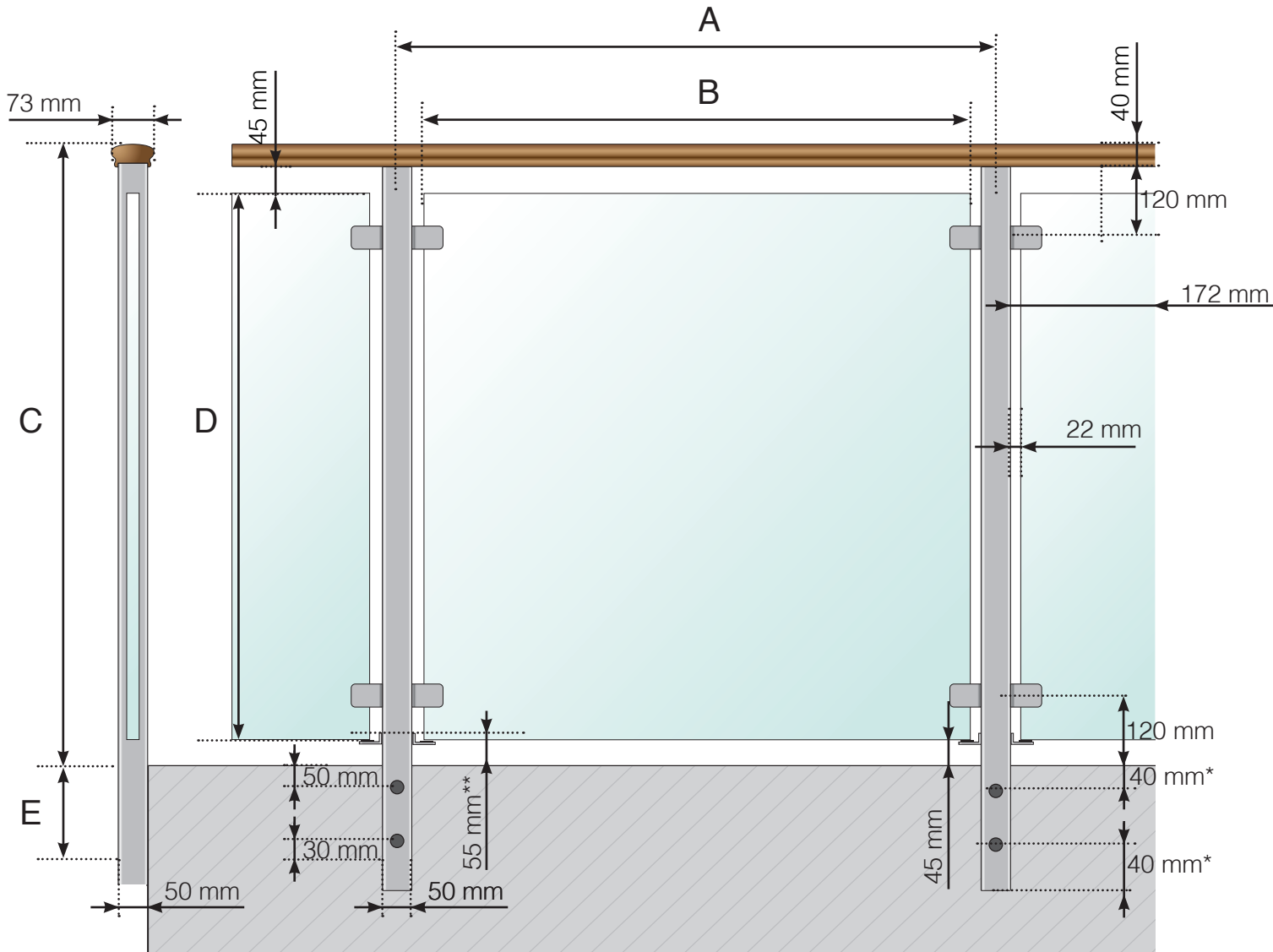
© Räckesbutiken Sweden AB

21.11.2023 v.1.0



GELÄNDERDETAILS

Aluminiumgeländer mit seitlicher Verankerung und Holz-Handlauf V2



A - Pfosten-Achismaß, abhängig von der jeweiligen Seitenlänge

B - Scheibenbreite, abhängig von der jeweiligen Seitenlänge und der Anzahl der Elemente

C - Geländerhöhe ab Fußbodenoberkante

D - Scheibenhöhe

E - 145, 195, 250 oder 350 mm

* 40 mm gilt für den rechten Endpfosten jeder Geländerseite (von außen gesehen), damit die Schrauben bei Montage an einer Ecke nicht aufeinanderstoßen

** Glassicherung

Achtung: Die Zeichnungen sind nicht maßstabsgetreu

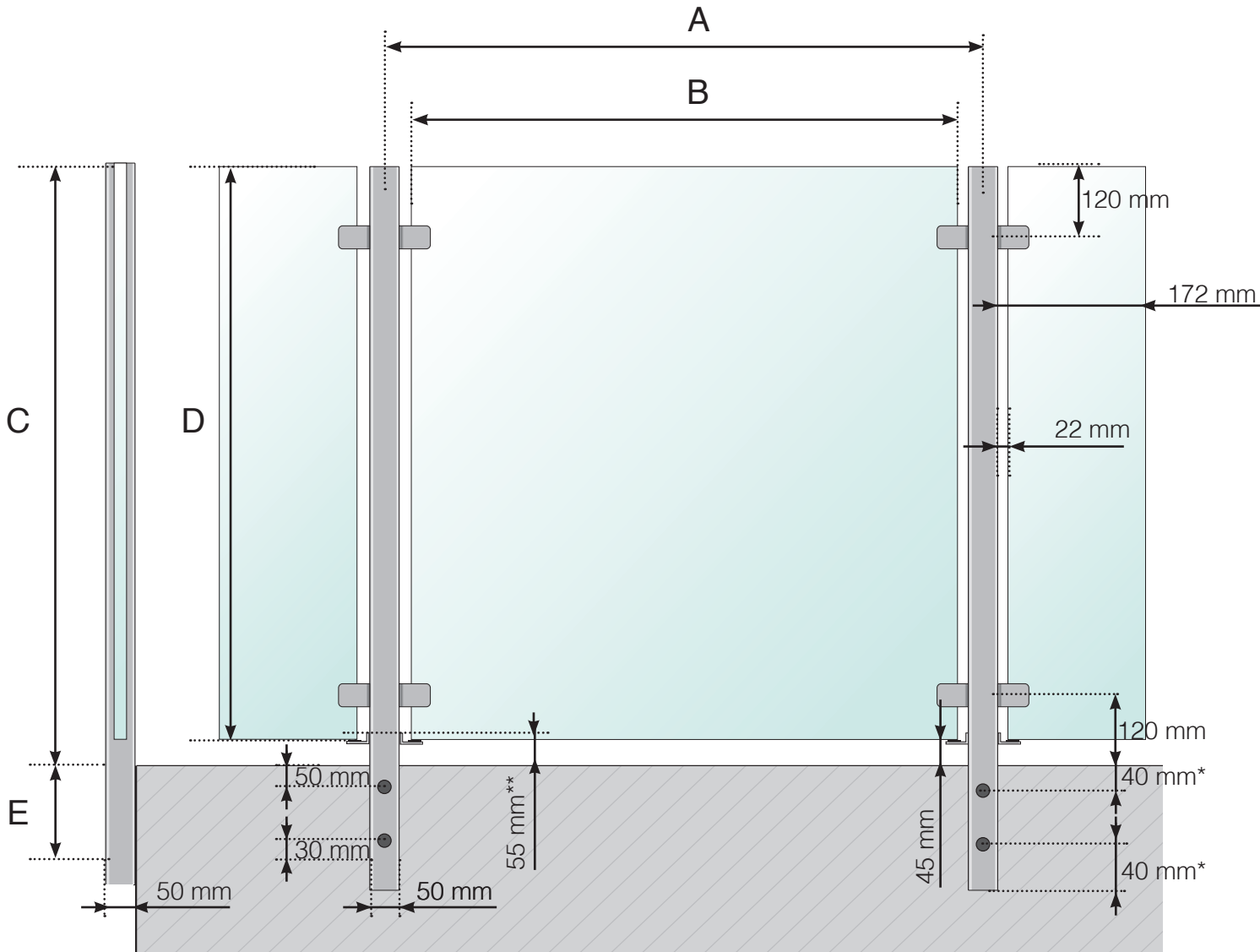
© Räckesbutiken Sweden AB

21.11.2023 v.1.0



GELÄNDERDETAILS

Aluminiumgeländer mit seitlicher Verankerung V2



A - Pfosten-Achismaß, abhängig von der jeweiligen Seitenlänge

B - Scheibenbreite, abhängig von der jeweiligen Seitenlänge und der Anzahl der Elemente

C - Geländerhöhe ab Fußbodenoberkante

D - Scheibenhöhe

E - 145, 195, 250 oder 350 mm

* 40 mm gilt für den rechten Endpfosten jeder Geländerseite (von außen gesehen), damit die Schrauben bei Montage an einer Ecke nicht aufeinanderstoßen

** Glassicherung

Achtung: Die Zeichnungen sind nicht maßstabgetreu

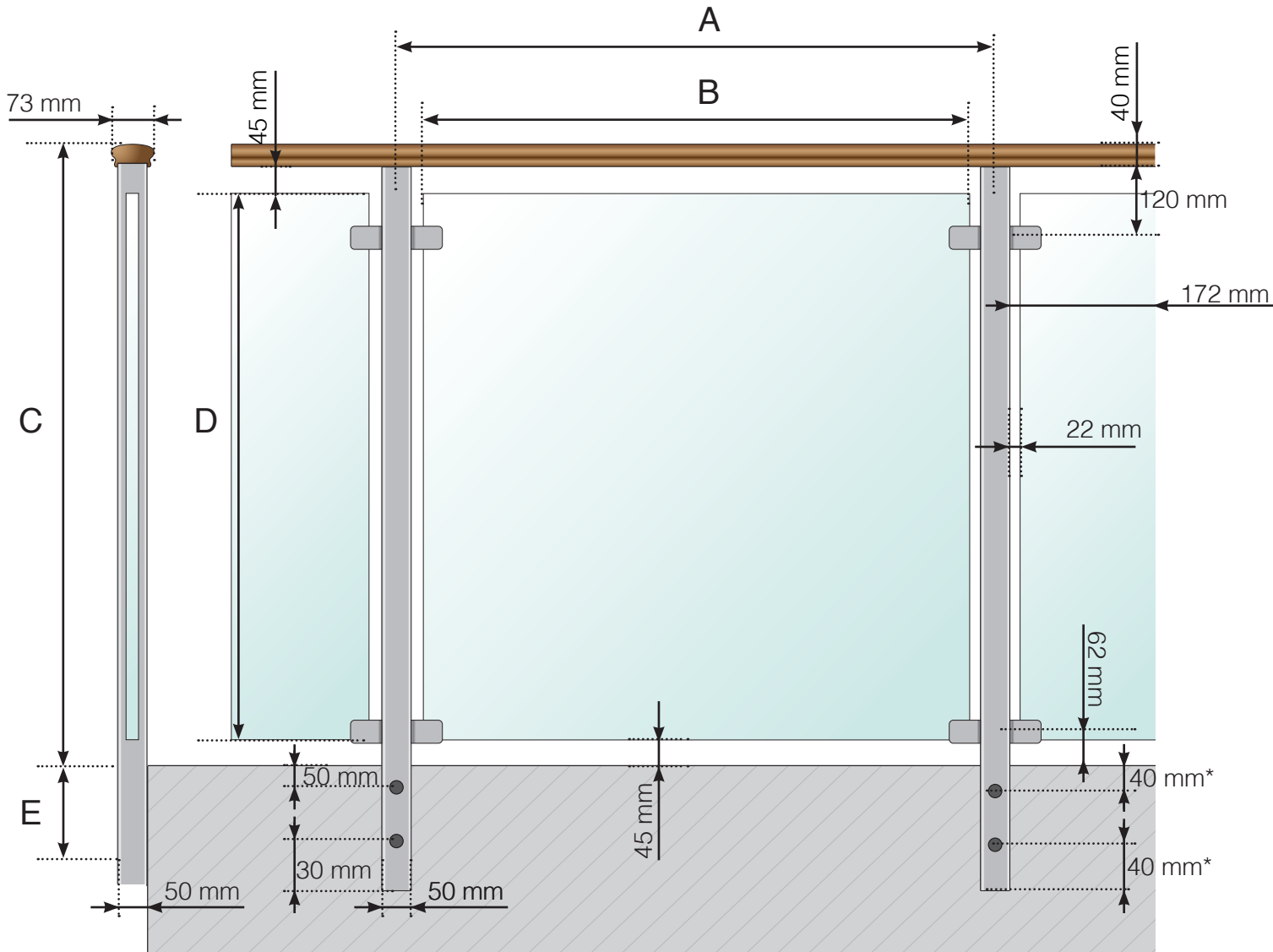
© Räckesbutiken Sweden AB

21.11.2023 v.1.0



GELÄNDERDETAILS

Aluminiumgeländer mit seitlicher Verankerung und Holz-Handlauf V2



A - Pfosten-Achismaß, abhängig von der jeweiligen Seitenlänge

B - Scheibenbreite, abhängig von der jeweiligen Seitenlänge und der Anzahl der Elemente

C - Geländerhöhe ab Fußbodenoberkante

D - Scheibenhöhe

E - 145, 195, 250 oder 350 mm

* 40 mm gilt für den rechten Endpfosten jeder Geländerseite (von außen gesehen), damit die Schrauben bei Montage an einer Ecke nicht aufeinanderstoßen

** Glassicherung

Achtung: Die Zeichnungen sind nicht maßstabsgetreu

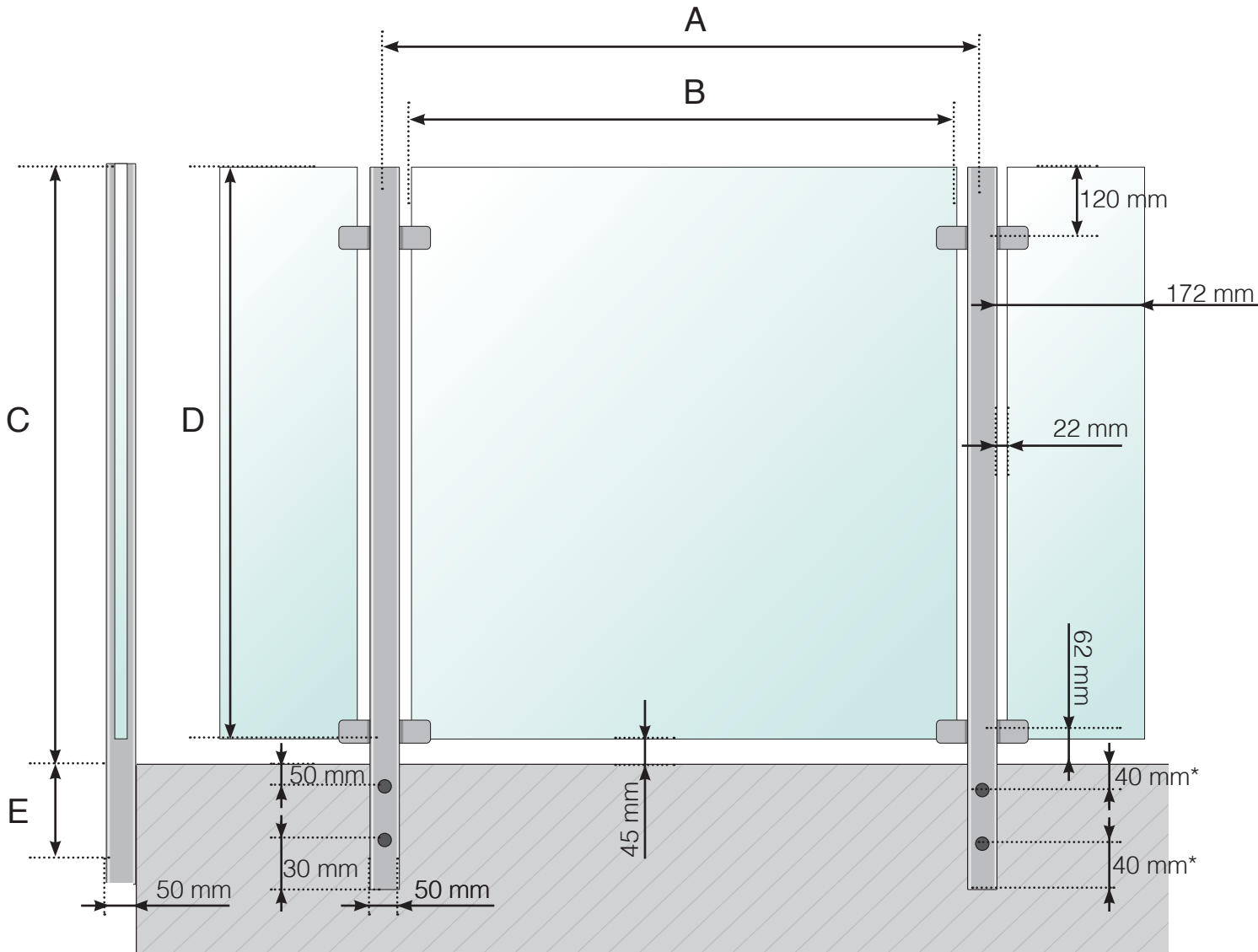
© Räckesbutiken Sweden AB

21.11.2023 v.1.0



GELÄNDERDETAILS

Aluminiumgeländer mit seitlicher Verankerung V2



A - Pfosten-Achismaß, abhängig von der jeweiligen Seitenlänge

B - Scheibenbreite, abhängig von der jeweiligen Seitenlänge und der Anzahl der Elemente

C - Geländerhöhe ab Fußbodenoberkante

D - Scheibenhöhe

E - 145, 195, 250 oder 350 mm

* 40 mm gilt für den rechten Endpfosten jeder Geländerseite (von außen gesehen), damit die Schrauben bei Montage an einer Ecke nicht aufeinanderstoßen

** Glassicherung

Achtung: Die Zeichnungen sind nicht maßstabsgetreu

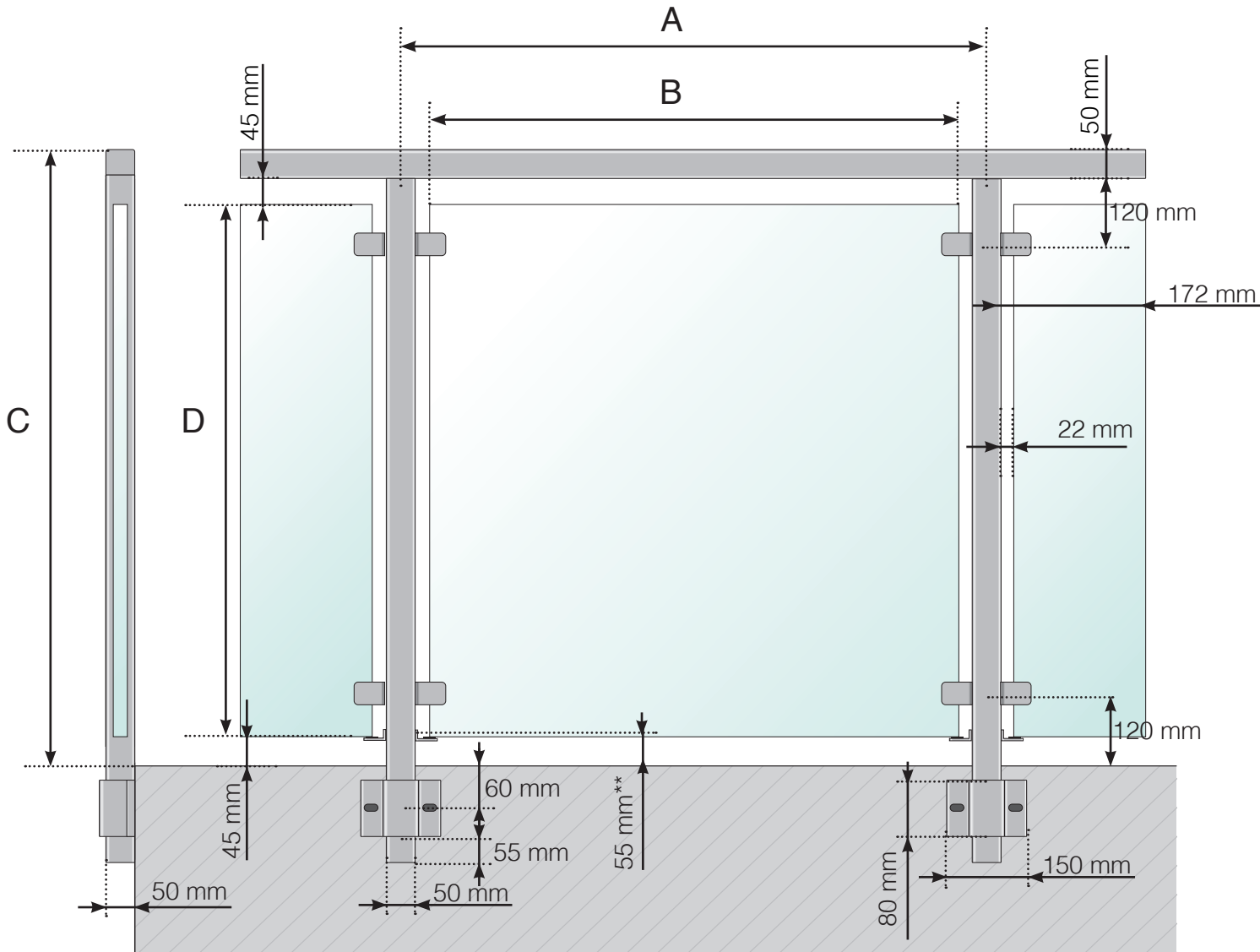
© Räckesbutiken Sweden AB

21.11.2023 v.1.0



GELÄNDERDETAILS

Aluminiumgeländer mit seitlicher Verankerung und Aluminium-Handlauf V2
- Ankerplatte



A - Pfosten-Achismaß, abhängig von der jeweiligen Seitenlänge

B - Scheibenbreite, abhängig von der jeweiligen Seitenlänge und der Anzahl der Elemente

C - Geländerhöhe ab Fußbodenoberkante

D - Scheibenhöhe

** Glassicherung

Achtung: Die Zeichnungen sind nicht maßstabgetreu

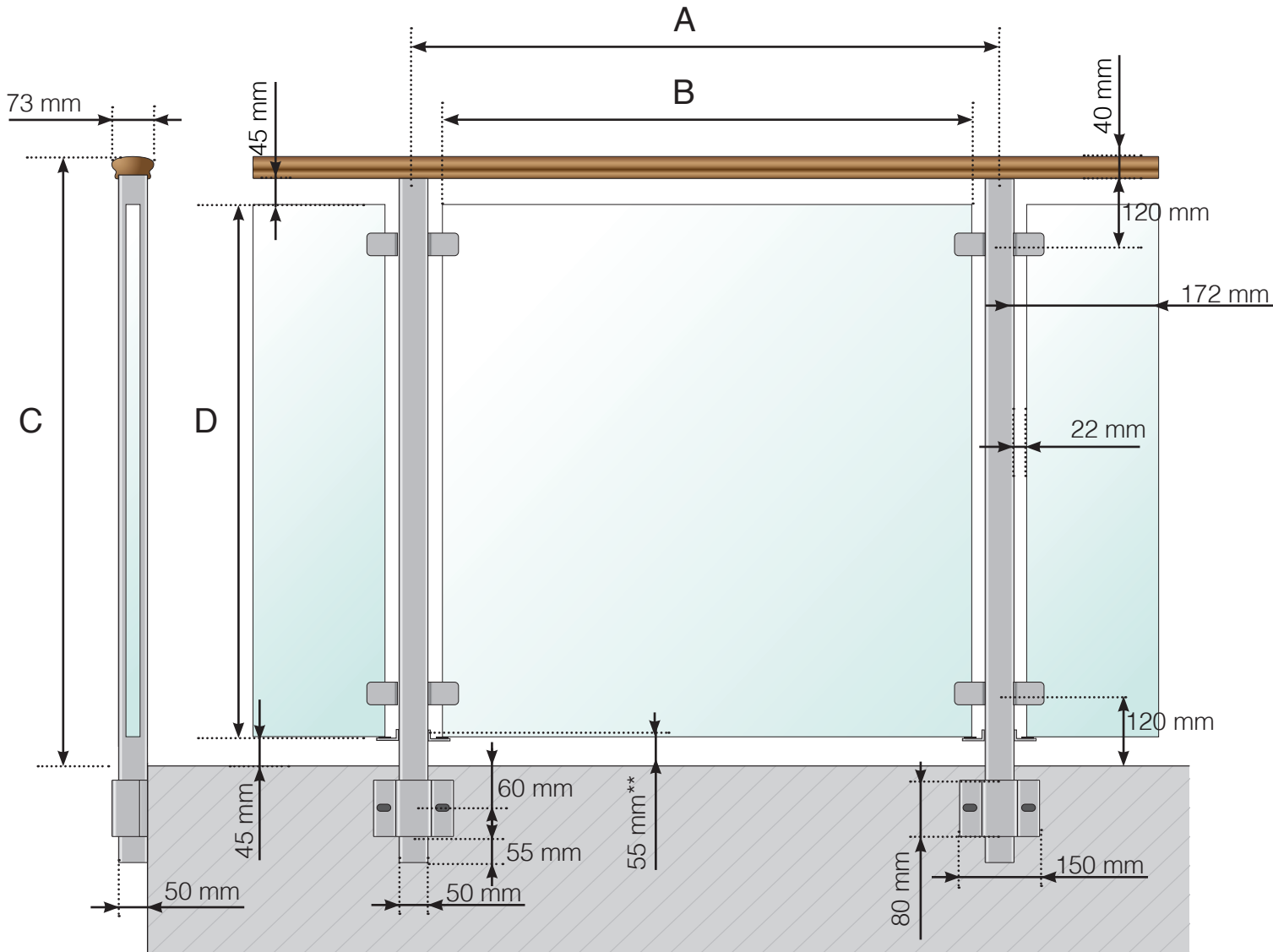
© Räckesbutiken Sweden AB

21.11.2023 v.1.0



GELÄNDERDETAILS

Aluminiumgeländer mit seitlicher Verankerung und Holz-Handlauf V2
- Ankerplatte



- A - Pfosten-Achismaß, abhängig von der jeweiligen Seitenlänge
- B - Scheibenbreite, abhängig von der jeweiligen Seitenlänge und der Anzahl der Elemente
- C - Geländerhöhe ab Fußbodenoberkante
- D - Scheibenhöhe

** Glassicherung

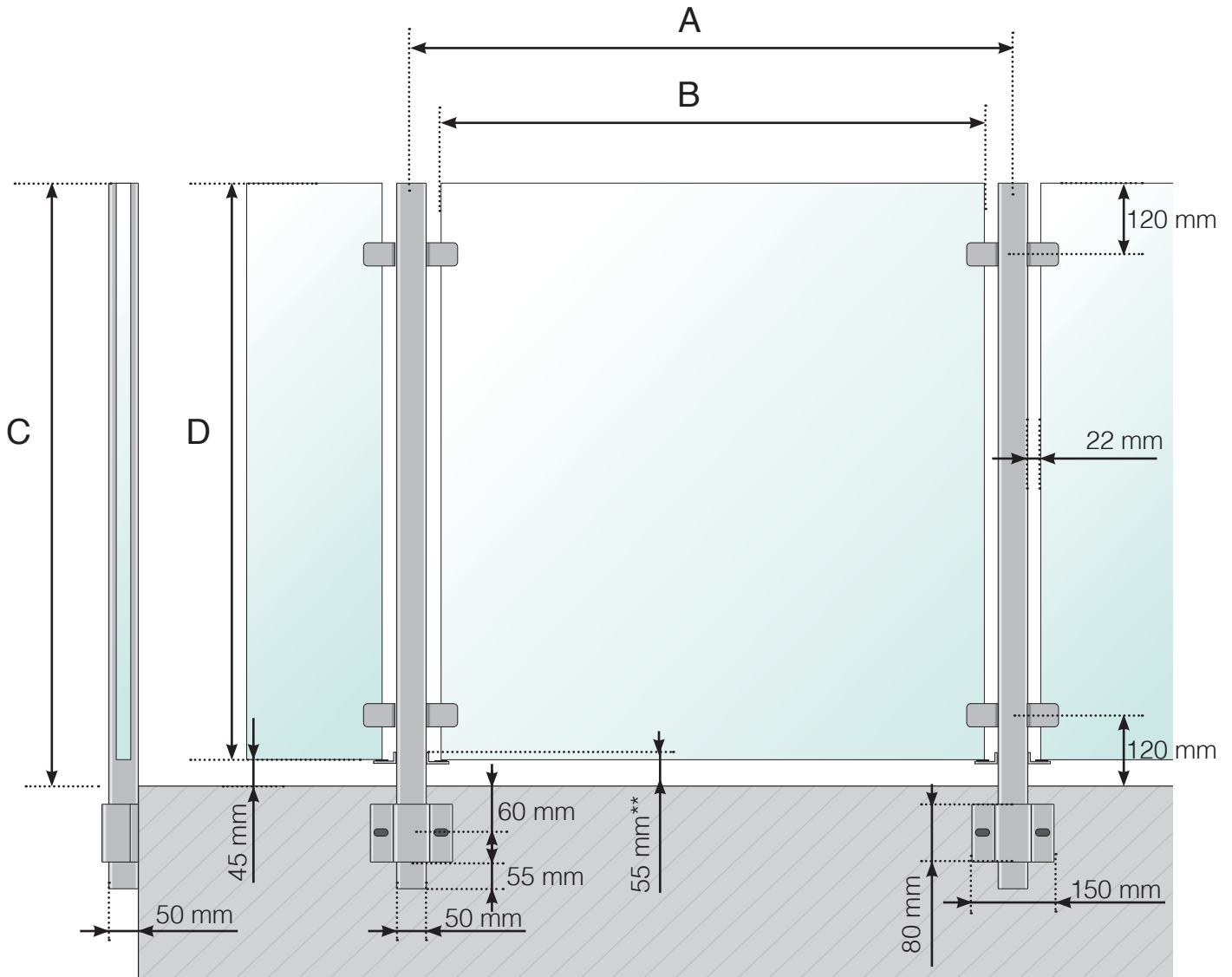
Achtung: Die Zeichnungen sind nicht maßstabsgetreu

© Räckesbutiken Sweden AB
21.11.2023 v.1.0



GELÄNDERDETAILS

Aluminiumgeländer mit seitlicher Verankerung V2 - Ankerplatte



A - Pfosten-Achsmaß, abhängig von der jeweiligen Seitenlänge

B - Scheibenbreite, abhängig von der jeweiligen Seitenlänge und der Anzahl der Elemente

C - Geländerhöhe ab Fußbodenoberkante

D - Scheibenhöhe

** Glassicherung

Achtung: Die Zeichnungen sind nicht maßstabsgetreu

© Räckesbutiken Sweden AB

21.11.2023 v.1.0

