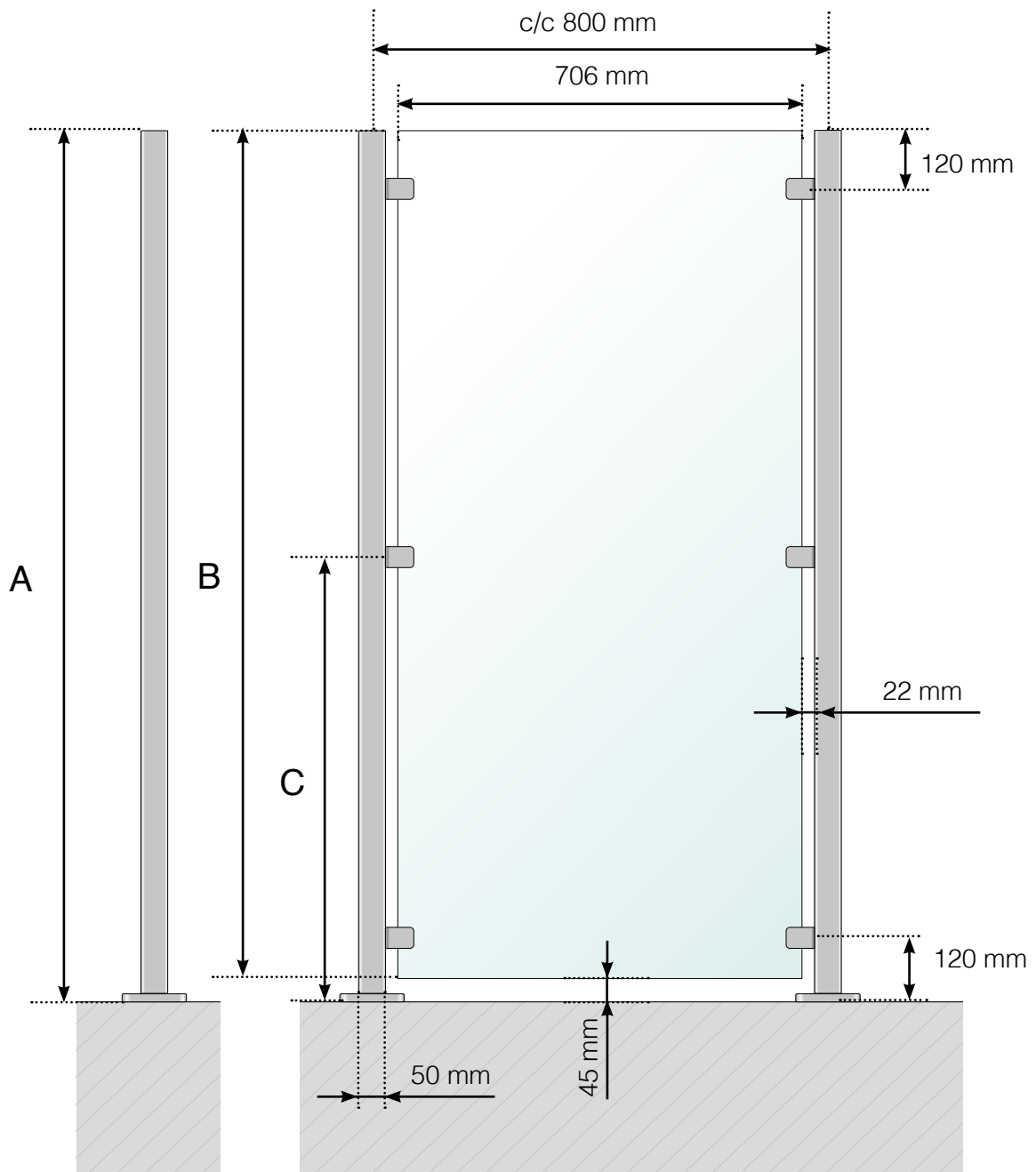


# GELÄNDERDETAILS

WINDSCHUTZ: ALUMINIUM MIT FUSSTEIL



- A - Windschutz Kompletthöhe
- B - Scheibenhöhe
- C - Höhe des Klemmhalters ab Boden

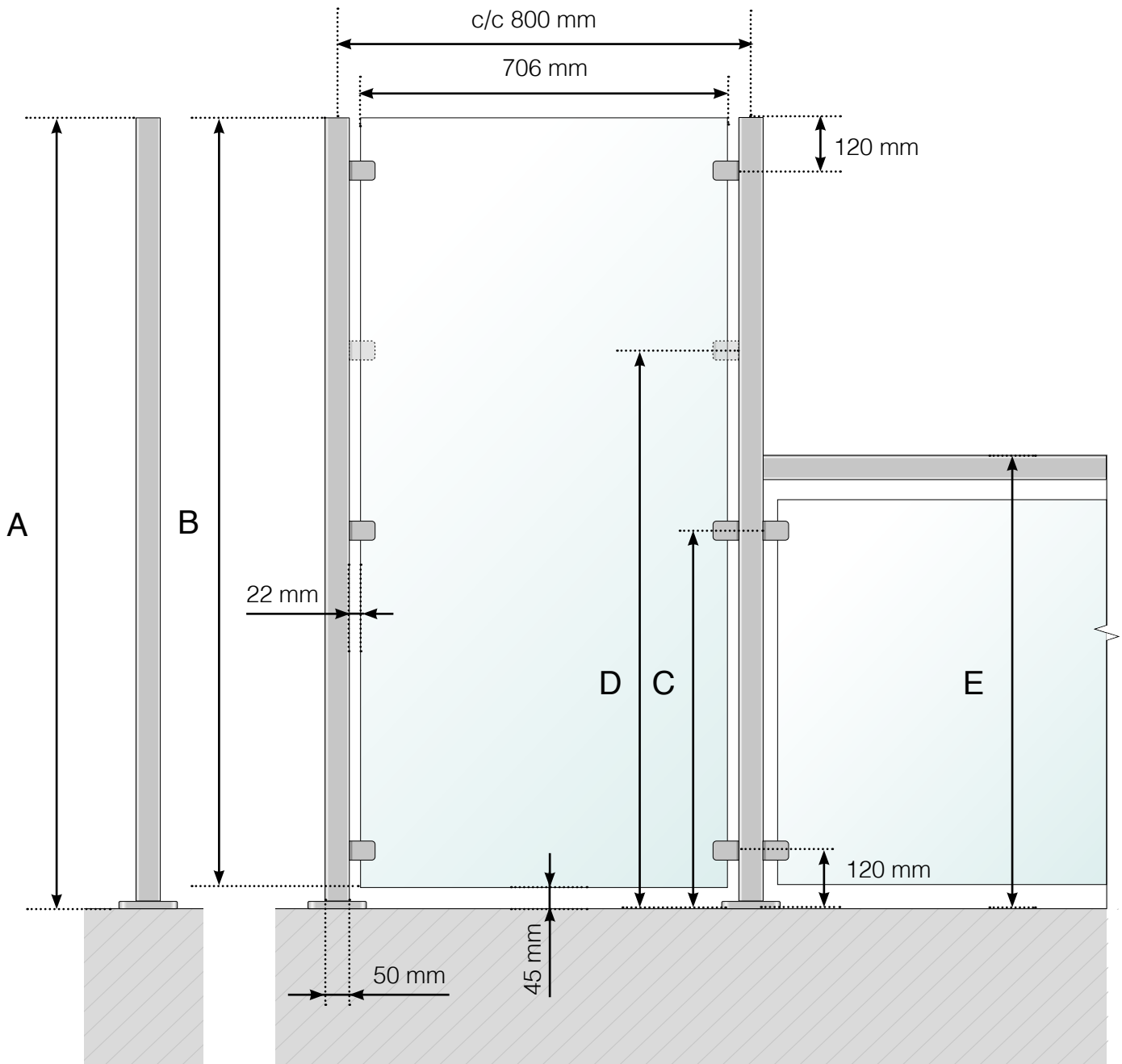
**Achtung: Die Zeichnungen sind nicht maßstabsgetreu**

© Räckesbutiken Sweden AB - [www.gelaenderladen.at](http://www.gelaenderladen.at)

15.05.2019 v.1.0

# GELÄNDERDETAILS

WINDSCHUTZ: ALUMINIUM MIT FUSSTEIL. GELÄNDERVERLÄNGERUNG  
MIT OBERGURT AUS ALUMINIUM.



A - Windschutz Kompletthöhe

B - Scheibenhöhe

C - Höhe des Klemmhalters ab Boden

D - Extrahöhe des Klemmhalters ab Boden. **Beachten Sie bitte:** Ausschließlich für die Verlängerung eines 800 oder 900 mm hohen Geländers geeignet.

E - Geländerverlängerung Kompletthöhe

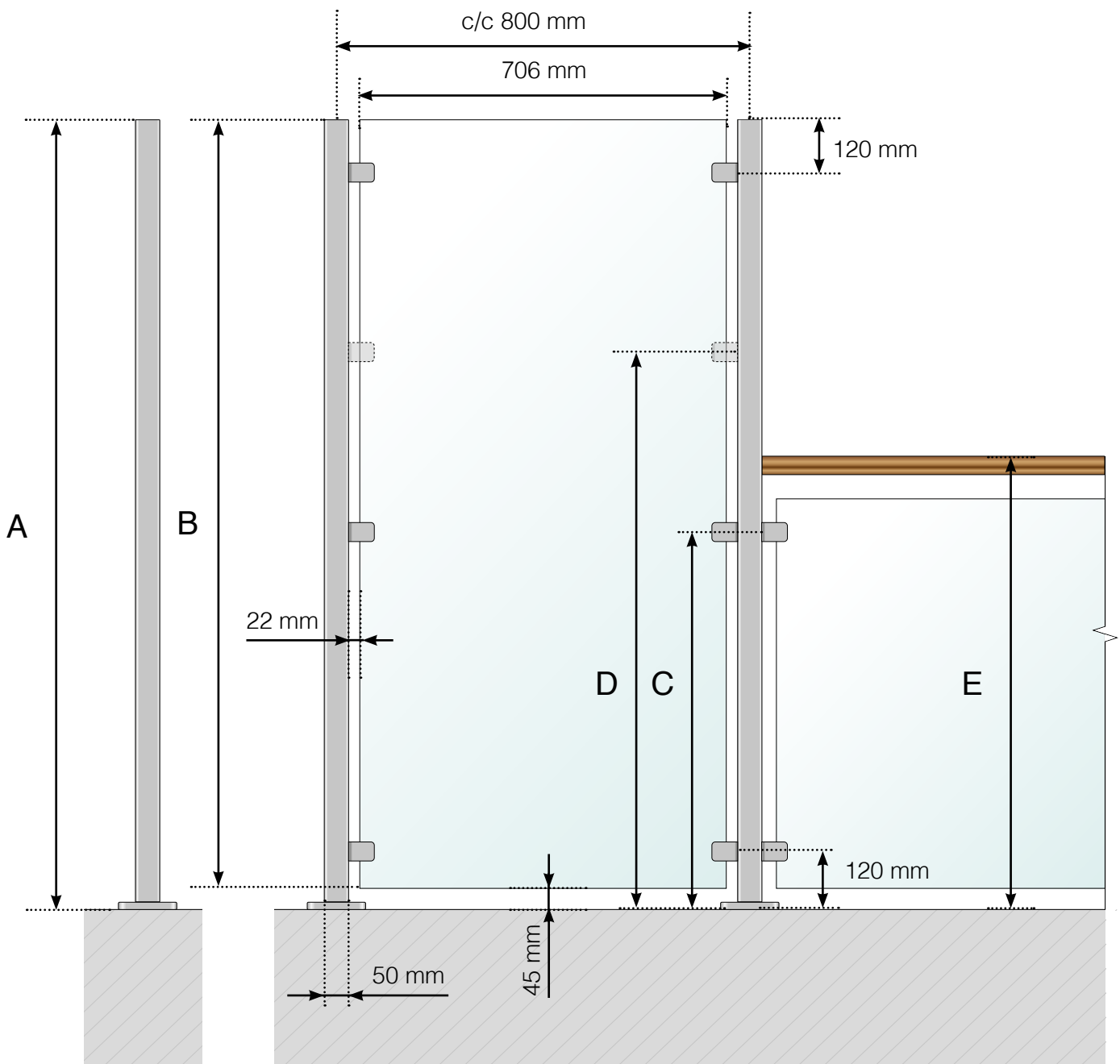
**Achtung:** Die Zeichnungen sind nicht maßstabgetreu

© Räckesbutiken Sweden AB - [www.gelaenderladen.at](http://www.gelaenderladen.at)

15.05.2019 v.1.0

# GELÄNDERDETAILS

WINDSCHUTZ: ALUMINIUM MIT FUSSTEIL. GELÄNDERVERLÄNGERUNG  
MIT OBERGURT AUS HOLZ.



- A - Windschutz Kompletthöhe
- B - Scheibenhöhe
- C - Höhe des Klemmhalters ab Boden
- D - Extrahöhe des Klemmhalters ab Boden. **Beachten Sie bitte:** Ausschließlich für die Verlängerung eines 800 oder 900 mm hohen Geländers geeignet.
- E - Geländerverlängerung Kompletthöhe

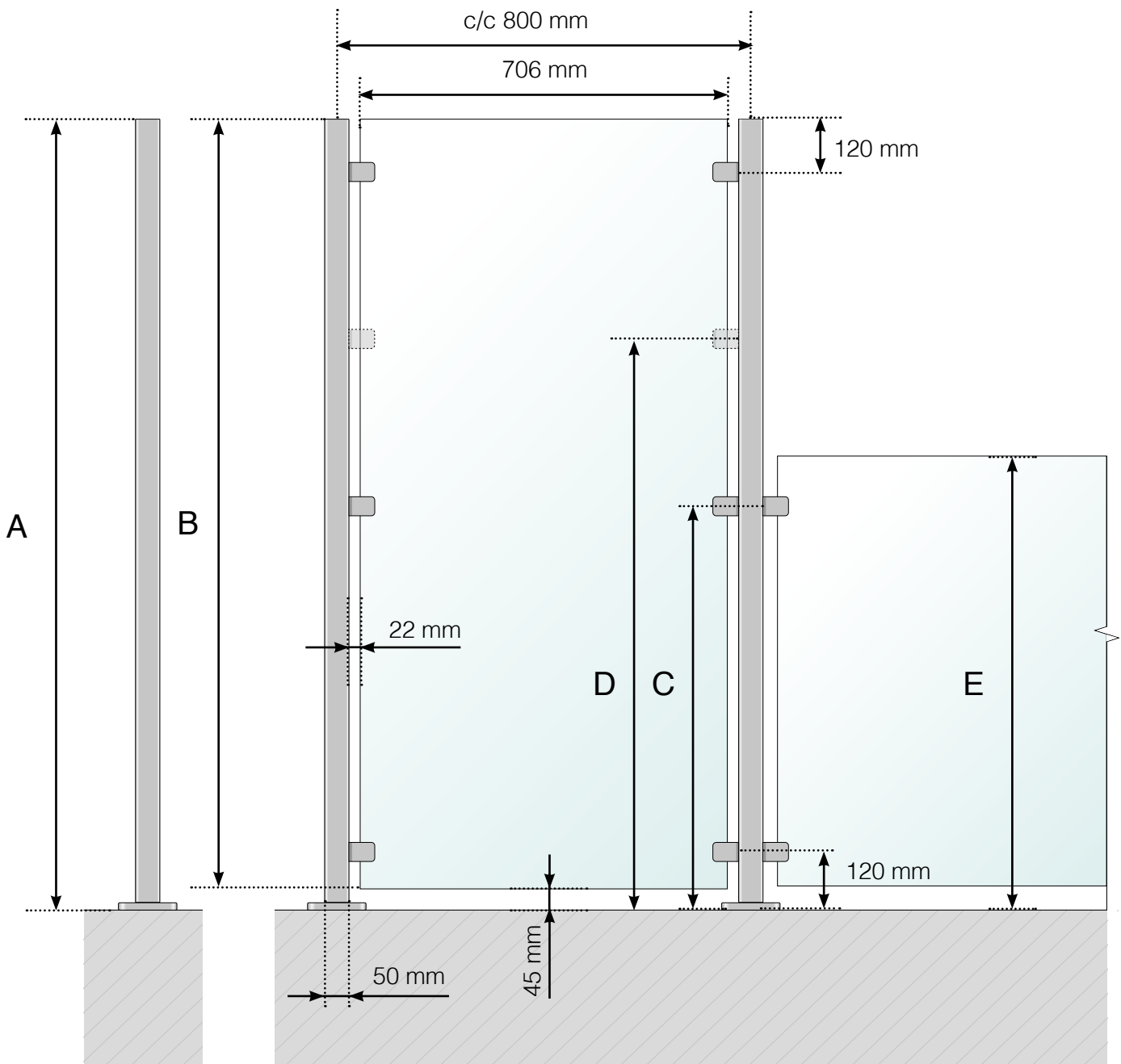
**Achtung:** Die Zeichnungen sind nicht maßstabgetreu

© Räckesbutiken Sweden AB - [www.gelaenderladen.at](http://www.gelaenderladen.at)

15.05.2019 v.1.0

# GELÄNDERDETAILS

WINDSCHUTZ: ALUMINIUM MIT FUSSTEIL. GELÄNDERVERLÄNGERUNG  
OHNE OBERGURT.



- A - Windschutz Kompletthöhe
- B - Scheibenhöhe
- C - Höhe des Klemmhalters ab Boden
- D - Extrahöhe des Klemmhalters ab Boden. **Beachten Sie bitte:** Ausschließlich für die Verlängerung eines 800 oder 900 mm hohen Geländers geeignet.
- E - Geländerverlängerung Kompletthöhe

**Achtung: Die Zeichnungen sind nicht maßstabgetreu**

© Räckesbutiken Sweden AB - [www.gelaenderladen.at](http://www.gelaenderladen.at)

15.05.2019 v.1.0